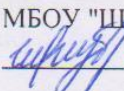




Муниципальное бюджетное общеобразовательное учреждение
«Шидловская основная общеобразовательная школа
Волоконовского района Белгородской области»

| | | |
|--|---|---|
| <p>«Рассмотрено» на заседании методического совета</p> <p>Протокол № 05 от «24» июня 2020 г.</p> | <p>«Согласовано» Заместитель директора МБОУ "Шидловская ООШ"  Шрубченко Е.И. «25» июня 2020 г.</p> | <p>«Утверждено» Директор МБОУ "Шидловская ООШ"  Ширинова Н.С. Приказ № 35 от «25» июня 2020 г.</p>  |
|--|---|---|

РАБОЧАЯ ПРОГРАММА
учебного предмета «Биология»
(базовый уровень)
5 – 9 классы
(ФГОС ООО)
учителя биологии
Поповой Аллы Николаевны

2020 г

1. Пояснительная записка

Данная рабочая программа учебного предмета «Биология» для обучающихся 5-9 классов составлена на основе требований к результатам освоения основной образовательной программы с учетом основных направлений программ, включенных в структуру образовательной программы основного общего образования. В ней соблюдается преемственность с федеральным государственным образовательным стандартом основного общего образования; учитываются возрастные и психологические особенности школьников, обучающихся на ступени основного общего образования, учитываются межпредметные связи.

Реализация рабочей программы по учебному предмету осуществляется с использованием различных видов учебной деятельности, в том числе электронных форм обучения с применением дистанционных образовательных технологий (видеоконференция, вебинар, онлайн консультация, лекция).

В программе предложен авторский подход в части структурирования учебного материала, определения последовательности его изучения, путей формирования системы знаний, умений и способов деятельности, развития, воспитания и социализации учащихся.

Рабочая программа по химии разработана на 5 лет обучения.

Рабочая программа составлена на основе

- Федерального государственного образовательного стандарта основного общего образования, утвержденного приказом Минобрнауки России от 17 декабря 2010 г. № 1897 (в ред. Приказов Минобрнауки России от 29.12.2014 № 1644, от 31.12.2015 № 1577) (далее ФГОС ООО)

- Примерной основной образовательной программы основного общего образования.

- Рабочих программ к линии УМК под редакцией И.Н.Пономаревой: учебно-методическое пособие/ И.Н.Пономарева, В.С. Кучменко, О.А.Корнилова и др.- М.: Вентана-Граф, 2017.

- Базисного учебного плана МБОУ «Шидловская ООШ» по осуществлению образовательной деятельности на 2020 -2021 учебный год.

- Локального акта МБОУ «Шидловская ООШ» «Положение о рабочей программе учебных предметов, учебных курсов, элективных курсов, внеурочной деятельности, объединений дополнительного образования».

При составлении рабочей программы были учтены рекомендации инструктивно-методического письма ОГАОУ ДПО БелИРО «О преподавании предмета «Биология» в общеобразовательных организациях Белгородской области в 2020-2021 учебном году».

Курс биологии на ступени основного общего образования направлен на формирование у школьников представлений об отличительных особенностях живой природы, о ее многообразии и эволюции, о человеке как биосоциальном виде. Отбор содержания проведен с учетом культурологического подхода, в соответствии с которым учащиеся должны освоить содержание, значимое для формирования познавательной, нравственной и эстетической культуры, сохранения окружающей среды и собственного здоровья, для повседневной жизни и практической деятельности.

Биология как учебная дисциплина обеспечивает:

- формирование системы биологических знаний как компонента целостной научной картины мира;

- овладение научным подходом к решению различных задач;

- овладение умениями формулировать гипотезы, проводить эксперименты и оценивать полученные результаты;
- овладение умением сопоставлять экспериментальные и теоретические знания с объективными реалиями жизни;
- воспитание ответственного и бережного отношения к окружающей среде, осознание значимости концепции устойчивого развития;
- формирование умений безопасного и эффективного использования лабораторного оборудования, проведения точных измерений и адекватной оценки полученных результатов, представления научно обоснованных аргументов своих действий путем применения межпредметного анализа учебных задач.

Целями курса «Биология» на ступени основного общего образования на глобальном, метапредметном, личностном и предметном уровнях являются:

- **социализация** обучаемых — вхождение в мир культуры и социальных отношений, обеспечивающее включение учащихся в ту или иную группу или общность как носителей ее норм, ценностей, ориентаций, осваиваемых в процессе знакомства с миром живой природы;
- **приобщение** к познавательной культуре как системе познавательных (научных) ценностей, накопленных обществом в сфере биологической науки;
- **развитие** познавательных мотивов обучающихся, направленных на получение знаний о живой природе; познавательных качеств личности, связанных с овладением методами изучения природы, формированием интеллектуальных и практических умений;
- **создание условий** для овладения обучающимися ключевыми компетентностями: учебно-познавательной, информационной, ценностно-смысловой, коммуникативной.

Распределение содержания по годам обучения в данной линии учебников осуществляется следующим образом. Учебник «Биология. 5 класс» (И. Н. Пономарева, И. В. Николаев, О. А. Корнилова) рассчитан на изучение биологии 1 час в неделю- 34 часа. Он представляет собой введение в биологию и содержит общие представления о разнообразных формах жизни на Земле, о взаимосвязях организмов и среды обитания, о роли человека в живой природе. Учебник «Биология. 6 класс» (И. Н. Пономарева, О. А. Корнилова, В. С. Кучменко) рассчитан на изучение биологии 1 час в неделю- 34 часа и посвящен изучению растений. Содержание учебника «Биология. 7 класс» (В. М. Константинов, В. Г. Бабенко, В. С. Кучменко), который рассчитан на изучение биологии 2 часа в неделю- 68 часов, посвящено изучению животного мира. Учебник «Биология. 8 класс» (А. Г. Драгомилов, Р. Д. Маш) содержит сведения о строении и функциях человеческого организма. На изучение этого курса отводится 2 часа в неделю- 68 часов. Учебник «Биология. 9 класс» (И. Н. Пономарева, О. А. Корнилова, Н. М. Чернова) рассчитан на изучение биологии 2 часа в неделю- 68 часов. Учебник обобщает и углубляет ранее полученные знания об общих биологических закономерностях.

В учебники включены лабораторные и практические работы, позволяющие подтверждать теоретические сведения на практике, закреплять полученные знания и развивать практические навыки и умения.

В рабочей программе изменено количество часов в 5-6 классе - 34 часа, в 7-9- 68 часов, в соответствии с учебным планом и календарным учебным графиком МБОУ «Шидловская ООШ» на 34 учебных недели. Резервное время распределено по темам курса.

Формы организации обучения.

При изучении учебного предмета применяются как традиционные, так и дистанционные формы организации обучения.

Дистанционные формы обучения реализуются в основном с применением информационно-телекоммуникационных сетей при опосредованном взаимодействии с обучающимися. С использованием дистанционных образовательных технологий могут организовываться такие виды учебной деятельности, как:

- уроки;
- лекции;
- онлайн-консультации,
- практические занятия;
- лабораторные работы;
- контрольные работы;
- самостоятельные работы.

2. Планируемые результаты освоения курса биологии.

Учащийся научится:

- пользоваться научными методами для распознавания биологических проблем; давать научное объяснение биологическим фактам, процессам, явлениям, закономерностям, их роли в жизни организмов и человека; проводить наблюдения за живыми объектами, собственным организмом; описывать биологические объекты, процессы и явления; ставить несложные биологические эксперименты и интерпретировать их результаты.

- Выпускник овладеет системой биологических знаний — понятиями, закономерностями, законами, теориями, имеющими важное общеобразовательное и познавательное

значение; сведениями по истории становления биологии как науки.

- Выпускник освоит общие приемы: оказания первой помощи; рациональной организации труда и отдыха; выращивания и размножения культурных растений и домашних животных, ухода за ними; проведения наблюдений за состоянием собственного организма; правила работы в кабинете биологии, с биологическими приборами и инструментами.

- Выпускник приобретет навыки использования научно-популярной литературы по биологии, справочных материалов (на бумажных и электронных носителях), ресурсов Интернета при выполнении учебных задач.

Учащийся получит возможность научиться:

- осознанно использовать знания основных правил поведения в природе и основ здорового образа жизни в быту;

- выбирать целевые и смысловые установки в своих действиях и поступках по отношению к живой природе, здоровью своему и окружающих;

- ориентироваться в системе познавательных ценностей — воспринимать информацию биологического содержания в научно-популярной литературе, средствах массовой информации и интернет-ресурсах, критически оценивать полученную информацию, анализируя ее содержание и данные об источнике информации;

- создавать собственные письменные и устные сообщения о биологических явлениях и процессах на основе нескольких источников информации, сопровождать выступление презентацией, учитывая особенности аудитории сверстников.

Живые организмы

Учащийся научится:

- выделять существенные признаки биологических объектов (клеток и организмов растений, животных, грибов, бактерий) и процессов, характерных для живых

организмов;

- аргументировать, приводить доказательства родства различных таксонов растений, животных, грибов и бактерий;

- аргументировать, приводить доказательства различий растений, животных, грибов и бактерий;

- осуществлять классификацию биологических объектов (растений, животных, бактерий, грибов) на основе определения их принадлежности к определенной систематической группе;

- раскрывать роль биологии в практической деятельности людей; роль различных организмов в жизни человека;

- объяснять общность происхождения и эволюции систематических групп растений и животных на примерах сопоставления биологических объектов;

- выявлять примеры и раскрывать сущность приспособленности организмов к среде обитания;

- различать по внешнему виду, схемам и описаниям реальные биологические объекты или их изображения, выявлять отличительные признаки биологических объектов;

- сравнивать биологические объекты (растения, животные, бактерии, грибы), процессы жизнедеятельности;

 - делать выводы и умозаключения на основе сравнения;

- устанавливать взаимосвязи между особенностями строения и функциями клеток и тканей, органов и систем органов;

- использовать методы биологической науки: наблюдать и описывать биологические объекты и процессы; ставить биологические эксперименты и объяснять их результаты;

 - знать и аргументировать основные правила поведения в природе;

 - анализировать и оценивать последствия деятельности человека в природе;

- описывать и использовать приемы выращивания и размножения культурных растений и домашних животных, ухода за ними;

 - знать и соблюдать правила работы в кабинете биологии.

Учащийся получит возможность научиться:

- находить информацию о растениях, животных, грибах и бактериях в научно-популярной литературе, биологических словарях, справочниках, интернет-ресурсах, анализировать и оценивать ее, переводить из одной формы в другую;

- основам исследовательской и проектной деятельности по изучению организмов различных царств живой природы, включая умения формулировать задачи, представлять работу на защиту и защищать ее;

- использовать приемы оказания первой помощи при отравлении ядовитыми грибами, ядовитыми растениями, укусах животных; работы с определителями растений; размножения и выращивания культурных растений, ухода за домашними животными;

- ориентироваться в системе моральных норм и ценностей по отношению к объектам живой природы (признание высокой ценности жизни во всех ее проявлениях, экологическое сознание, эмоционально-ценностное отношение к объектам живой природы);

- осознанно использовать знания основных правил поведения в природе; выбирать целевые и смысловые установки в своих действиях и поступках по отношению к живой природе;

- создавать собственные письменные и устные сообщения о растениях, животных, бактериях и грибах на основе нескольких источников информации, сопровождать выступление презентацией, учитывая особенности аудитории сверстников;

- работать в группе сверстников при решении познавательных задач, связанных с изучением особенностей строения и жизнедеятельности растений, животных, грибов и бактерий, планировать совместную деятельность, учитывать мнение окружающих и адекватно оценивать собственный вклад в деятельность группы.

Человек и его здоровье

Выпускник научится:

- выделять существенные признаки биологических объектов (животных клеток и тканей, органов и систем органов человека) и процессов жизнедеятельности, характерных для организма человека;
- аргументировать, приводить доказательства взаимосвязи человека и окружающей среды, родства человека с животными;
- аргументировать, приводить доказательства отличий человека от животных;
- аргументировать, приводить доказательства необходимости соблюдения мер профилактики заболеваний, травматизма, стрессов, вредных привычек, нарушения осанки, зрения, слуха, инфекционных и простудных заболеваний;
- объяснять эволюцию вида Человек разумный на примерах сопоставления биологических объектов и других материальных артефактов;
- выявлять примеры и пояснять проявление наследственных заболеваний у человека, сущность процессов наследственности и изменчивости, присущей человеку;
- различать по внешнему виду, схемам и описаниям реальные биологические объекты (клетки, ткани, органы, системы органов) или их изображения, выявлять отличительные признаки биологических объектов;
- сравнивать биологические объекты (клетки, ткани, органы, системы органов), процессы жизнедеятельности (питание, дыхание, обмен веществ, выделение и др.); делать выводы и умозаключения на основе сравнения;
- устанавливать взаимосвязи между особенностями строения и функциями клеток и тканей, органов и систем органов;
- использовать методы биологической науки: наблюдать и описывать биологические объекты и процессы; проводить исследования с организмом человека и объяснять их результаты;
- знать и аргументировать основные принципы здорового образа жизни, рациональной организации труда и отдыха;
- анализировать и оценивать влияние факторов риска на здоровье человека;
- описывать и использовать приемы оказания первой помощи;
- знать и соблюдать правила работы в кабинете биологии.

Выпускник получит возможность научиться:

- объяснять необходимость применения тех или иных приемов при оказании первой доврачебной помощи при отравлениях, ожогах, обморожениях, травмах, спасении утопающего, кровотечениях;
- находить информацию о строении и жизнедеятельности человека в научно-популярной литературе, биологических словарях, справочниках, интернет-ресурсах, анализировать и оценивать ее, переводить из одной формы в другую;
- ориентироваться в системе моральных норм и ценностей по отношению к собственному здоровью и здоровью других людей; находить в учебной, научно-популярной литературе, интернет-ресурсах информацию об организме человека, оформлять ее в виде устных сообщений и докладов;
- анализировать и оценивать целевые и смысловые установки в своих действиях и поступках по отношению к здоровью своему и окружающих; последствия влияния факторов риска на здоровье человека;

- создавать собственные письменные и устные сообщения об организме человека и его жизнедеятельности на основе нескольких источников информации, сопровождать выступление презентацией, учитывая особенности аудитории сверстников;
- работать в группе сверстников при решении познавательных задач, связанных с особенностями строения жизнедеятельности организма человека, планировать совместную деятельность, учитывать мнение окружающих и адекватно оценивать собственный вклад в деятельность группы.

Общие биологические закономерности

Выпускник научится:

- выделять существенные признаки биологических объектов (вида, экосистемы, биосферы) и процессов, характерных для сообществ живых организмов;
- аргументировать, приводить доказательства необходимости защиты окружающей среды;
- аргументировать, приводить доказательства зависимости здоровья человека от состояния окружающей среды;
- осуществлять классификацию биологических объектов на основе определения их принадлежности к определенной систематической группе;
- раскрывать роль биологии в практической деятельности людей; роль биологических объектов в природе и в жизни человека; значение биологического разнообразия для сохранения биосферы;
- объяснять общность происхождения и эволюции организмов на основе сопоставления особенностей их строения и функционирования;
- объяснять механизмы наследственности и изменчивости, возникновения приспособленности, процесс видообразования;
- различать по внешнему виду, схемам и описаниям реальные биологические объекты или их изображения, выявляя отличительные признаки биологических объектов;
- сравнивать биологические объекты, процессы; делать выводы и умозаключения на основе сравнения;
- устанавливать взаимосвязи между особенностями строения и функциями органов и систем органов;
- использовать методы биологической науки: наблюдать и описывать биологические объекты и процессы; ставить биологические эксперименты и объяснять их результаты;
- знать и аргументировать основные правила поведения в природе; анализировать и оценивать последствия деятельности человека в природе;
- описывать и использовать приемы выращивания и размножения культурных растений и домашних животных, ухода за ними в агроценозах;
- находить в учебной, научно-популярной литературе, интернет-ресурсах информацию о живой природе, оформлять ее в виде письменных сообщений, докладов, рефератов;
- знать и соблюдать правила работы в кабинете биологии.

Выпускник получит возможность научиться:

- понимать экологические проблемы, возникающие в условиях нерационального природопользования, и пути решения этих проблем;
- анализировать и оценивать целевые и смысловые установки в своих действиях и поступках по отношению к здоровью своему и окружающих, последствия влияния факторов риска на здоровье человека;
- находить информацию по вопросам общей биологии в научно-популярной литературе, специализированных биологических словарях, справочниках, интернет-ресурсах, анализировать и оценивать ее, переводить из одной формы в другую;

- ориентироваться в системе моральных норм и ценностей по отношению к объектам живой природы, собственному здоровью и здоровью других людей (признание высокой ценности жизни во всех ее проявлениях, экологическое сознание, эмоционально-ценностное отношение к объектам живой природы);
- создавать собственные письменные и устные сообщения о современных проблемах в области биологии и охраны окружающей среды на основе нескольких источников информации, сопровождать выступление презентацией, учитывая особенности аудитории сверстников;
- работать в группе сверстников при решении познавательных задач, связанных с теоретическими и практическими проблемами в области молекулярной биологии, генетики, экологии, биотехнологии, медицины и охраны окружающей среды, планировать совместную деятельность, учитывать мнение окружающих и адекватно оценивать собственный вклад в деятельность группы.

Учебно-методический комплект:

1. Биология: 5 класс: учебник для учащихся общеобразовательных учреждений/ И.Н. Пономарева, И.В. Николаев, О.А.Корнилова О.А. – М.: Вентана-Граф.
2. Биология: 6 класс: учебник для учащихся общеобразовательных учреждений / И.Н. Пономарева, О.А.Корнилова, В.С. Кучменко; под ред. проф. И.Н.Пономаревой. – М.: Вентана-Граф
3. Биология: 7 класс: учебник для учащихся общеобразовательных учреждений / В.М.Константинов, В.Г.Бабенко, В.С. Кучменко; под ред. проф. И.Н.Пономаревой. - М.: Вентана-Граф
4. Биология: 8 класс: учебник для учащихся общеобразовательных учреждений/ А.Г. Драгомилов, Р.Д. Маш. – М.: Вентана-Граф
5. Биология: 9 класс: учебник для учащихся общеобразовательных учреждений / И.Н. Пономарёва, О.А. Корнилова, Н.М. Чернова; под ред. проф. И.Н. Пономаревой. – М.: Вентана-Граф

3. Содержание учебного предмета «Биология» Живые организмы

Биология — наука о живых организмах

Биология как наука. Методы изучения живых организмов. Роль биологии в познании окружающего мира и практической деятельности людей. Соблюдение правил поведения в окружающей среде. Бережное отношение к природе. Охрана биологических объектов. Правила работы в кабинете биологии, с биологическими приборами и инструментами.

Свойства живых организмов (*структурированность, целостность, питание, дыхание, движение, размножение, развитие, раздражимость, наследственность и изменчивость*), их проявление у растений, животных, грибов и бактерий.

Клеточное строение организмов

Клетка — основа строения и жизнедеятельности организмов. *История изучения клетки. Методы изучения клетки.* Строение и жизнедеятельность клетки. Бактериальная клетка. Животная клетка. Растительная клетка. *Ткани организмов.*

Многообразие организмов

Клеточные и неклеточные формы жизни. Организм. Классификация организмов. Одноклеточные и многоклеточные организмы. Царства живой природы.

Среды жизни

Среда обитания. Факторы среды обитания. Места обитания. Приспособления организмов к жизни в наземно-воздушной среде. Приспособления организмов к жизни в

водной среде. Приспособления организмов к жизни в почвенной среде. Приспособления организмов к жизни в организменной среде. *Растительный и животный мир родного края.*

Царство Растения

Ботаника — наука о растениях. Многообразие и значение растений в природе и в жизни человека. Общее знакомство с цветковыми растениями. Растительные ткани и органы растений. Вегетативные и генеративные органы. Жизненные формы растений. Растение — целостный организм (биосистема). Условия обитания растений. Среды обитания растений. Сезонные явления в жизни растений.

Органы цветкового растения

Семя. Строение семени. Корень. Зоны корня. Виды корней. Корневые системы. Значение корня. Видоизменения корней. Побег. Генеративные и вегетативные побеги. Строение побега. Разнообразие и значение побегов. Видоизмененные побеги. Почка. Вегетативные и генеративные почки. Строение листа. Листорасположение. Жилкование листа. Стебель. Строение и значение стебля. Строение и значение цветка. Соцветия. Опыление. Виды опыления. Строение и значение плода. Многообразие плодов. Распространение плодов.

Микроскопическое строение растений

Разнообразие растительных клеток. Ткани растений. Микроскопическое строение корня. Корневой волосок. Микроскопическое строение стебля. Микроскопическое строение листа.

Жизнедеятельность цветковых растений

Процессы жизнедеятельности растений: обмен веществ и превращение энергии, почвенное питание и воздушное питание (фотосинтез), дыхание, удаление конечных продуктов обмена веществ, транспорт веществ. Регуляция процессов жизнедеятельности. Движение. Рост, развитие и размножение растений. Половое размножение растений. *Оплодотворение у цветковых растений.* Вегетативное размножение растений. Приемы выращивания и размножения растений и ухода за ними. Космическая роль зеленых растений.

Многообразие растений

Принципы классификации. Классификация растений. Водоросли — низшие растения. Многообразие водорослей. Отдел Моховидные, отличительные особенности и многообразие. Папоротникообразные, отличительные особенности и многообразие. Отдел Голосеменные, отличительные особенности и многообразие. Отдел Покрытосеменные (Цветковые), отличительные особенности. Классы Однодольные и Двудольные. Многообразие цветковых растений. Меры профилактики заболеваний, вызываемых растениями.

Царство Бактерии

Бактерии, их строение и жизнедеятельность. Роль бактерий в природе, в жизни человека. Меры профилактики заболеваний, вызываемых бактериями. *Значение работ Р. Коха и Л. Пастера.*

Царство Грибы

Отличительные особенности грибов. Многообразие грибов. Роль грибов в природе, в жизни человека. Грибы-паразиты. Съедобные и ядовитые грибы. Первая помощь при отравлении грибами. Меры профилактики заболеваний, вызываемых грибами. Лишайники, их роль в природе и в жизни человека.

Царство Животные

Многообразие и значение животных в природе и в жизни человека. Зоология — наука о животных. Общее знакомство с животными. Животные ткани, органы и системы органов животных. *Организм животного как биосистема*. Среды обитания животных. Сезонные явления в жизни животных. Поведение животных (раздражимость, рефлексы и инстинкты). Разнообразие отношений животных в природе.

Одноклеточные животные, или Простейшие

Общая характеристика простейших. *Происхождение простейших*. Значение простейших в природе и в жизни человека. Пути заражения человека и животных паразитическими простейшими. Меры профилактики заболеваний, вызываемых одноклеточными животными.

Тип Кишечнополостные

Многоклеточные животные. Общая характеристика типа Кишечнополостные. Регенерация. *Происхождение* и значение кишечнополостных в природе и в жизни человека.

Черви

Общая характеристика червей. Типы червей: плоские, круглые, кольчатые. Свободноживущие и паразитические плоские и круглые черви. Пути заражения человека и животных паразитическими червями. Меры профилактики заражения. Борьба с червями-паразитами. Значение дождевых червей в почвообразовании. *Происхождение червей*.

Тип Моллюски

Общая характеристика типа Моллюски. Многообразие моллюсков. *Происхождение моллюсков* и их значение в природе и в жизни человека.

Тип Членистоногие

Общая характеристика типа Членистоногие. Среды жизни. Инстинкты. *Происхождение членистоногих*.

Класс Ракообразные. Особенности строения и жизнедеятельности ракообразных, их значение в природе и в жизни человека. Охрана ракообразных.

Класс Паукообразные. Особенности строения и жизнедеятельности паукообразных, их значение в природе и в жизни человека. Клещи — переносчики возбудителей заболеваний животных и человека. Меры профилактики.

Класс Насекомые. Особенности строения и жизнедеятельности насекомых. Значение насекомых в природе и сельскохозяйственной деятельности человека. Насекомые-вредители. *Меры по сокращению численности насекомых-вредителей*. *Насекомые, снижающие численность вредителей растений*. Насекомые — переносчики возбудителей и паразиты человека и домашних животных. Одомашненные насекомые: медоносная пчела и тутовый шелкопряд.

Тип Хордовые

Общая характеристика типа Хордовые. Подтип Бесчерепные. Ланцетник. Подтип Черепные, или Позвоночные. Общая характеристика рыб. Места обитания и внешнее строение рыб. Особенности внутреннего строения и процессов жизнедеятельности у рыб в связи с водным образом жизни. Размножение, развитие и миграция рыб в природе. Основные систематические группы рыб. Значение рыб в природе и в жизни человека. Хозяйственное значение рыб, рыбоводство и охрана рыбных запасов.

Класс Земноводные. Общая характеристика класса Земноводные. Места обитания и распространения земноводных. Особенности внешнего строения в связи с образом жизни.

Внутреннее строение земноводных. Размножение и развитие земноводных. *Происхождение земноводных.* Многообразие современных земноводных и их охрана. Значение земноводных в природе и в жизни человека.

Класс Пресмыкающиеся. Общая характеристика класса Пресмыкающиеся. Места обитания, особенности внешнего и внутреннего строения пресмыкающихся. Размножение пресмыкающихся. *Происхождение* и многообразие древних пресмыкающихся. Значение пресмыкающихся в природе и в жизни человека.

Класс Птицы. Общая характеристика класса Птицы. Места обитания и особенности внешнего строения птиц. Особенности внутреннего строения и жизнедеятельности птиц. Размножение и развитие птиц. Сальмонеллез — опасное заболевание, передающееся через яйца птиц. *Сезонные явления в жизни птиц. Экологические группы птиц.* Происхождение птиц. Значение птиц в природе и в жизни человека. Охрана птиц. Птицеводство. *Домашние птицы, приемы выращивания и ухода за птицами.*

Класс Млекопитающие. Общая характеристика класса Млекопитающие. Среды жизни млекопитающих. Особенности внешнего строения, скелета и мускулатуры млекопитающих. Органы полости тела. Нервная система и поведение млекопитающих, *рассудочное поведение.* Размножение и развитие млекопитающих. Происхождение млекопитающих. Многообразие млекопитающих. Млекопитающие — переносчики возбудителей опасных заболеваний. Меры борьбы с грызунами. Меры предосторожности и первая помощь при укусах животных. Профилактика бешенства. Экологические группы млекопитающих. Сезонные явления в жизни млекопитающих. Происхождение и значение млекопитающих. Их охрана. Виды и важнейшие породы домашних млекопитающих. Приемы выращивания и ухода за домашними млекопитающими. *Многообразие птиц и млекопитающих родного края.*

Человек и его здоровье

Введение в науки о человеке

Значение знаний об особенностях строения и жизнедеятельности организма человека для самопознания и сохранения здоровья. Комплекс наук, изучающих организм человека. Научные методы изучения человеческого организма (наблюдение, измерение, эксперимент). Место человека в системе животного мира. Сходство и различия человека и животных.

Особенности человека как социального существа. Происхождение современного человека. Расы.

Общие свойства организма человека

Клетка — основа строения, жизнедеятельности и развития организмов. Строение, химический состав, жизненные свойства. Ткани, органы и системы органов организма человека, их строение и функции. Организм человека как биосистема. Внутренняя среда организма (кровь, лимфа, тканевая жидкость).

Нейрогуморальная регуляция функций организма

Регуляция функций организма, способы регуляции. Механизмы регуляции функций. Нервная система. Характеристика нервной системы: центральная и периферическая, соматическая и вегетативная. Нервы, нервные волокна и нервные узлы. Рефлекторный принцип работы нервной системы. Рефлекторная дуга. Спинной мозг. Головной мозг. Большие полушария головного мозга. *Особенности развития головного мозга человека и его функциональная асимметрия.* Нарушения деятельности нервной системы и их предупреждение.

Железы и их классификация. Эндокринная система. Гормоны, их роль в регуляции физиологических функций организма. Железы внутренней секреции: гипофиз, эпифиз,

щитовидная железа, надпочечники. Железы смешанной секреции: поджелудочная и половые железы. Регуляция функций эндокринных желез.

Опора и движение

Опорно-двигательная система: состав, строение, функции. Кость: состав, строение, рост. Соединение костей. Скелет человека. Особенности скелета человека, связанные с прямохождением и трудовой деятельностью. Влияние факторов окружающей среды и образа жизни на развитие скелета. Мышцы и их функции. Значение физических упражнений для правильного формирования скелета и мышц. Гиподинамия. Профилактика травматизма. Первая помощь при травмах опорно-двигательного аппарата.

Кровь и кровообращение

Функции крови и лимфы. Поддержание постоянства внутренней среды. Гомеостаз. Состав крови. Форменные элементы крови: эритроциты, лейкоциты, тромбоциты. Группы крови. Резус-фактор. Переливание крови. Группы крови. Свертывание крови. Лейкоциты, их роль в защите организма. Иммуитет, факторы, влияющие на иммуитет. *Значение работ Л. Пастера и И. И. Мечникова в области иммуитета.* Роль прививок в борьбе с инфекционными заболеваниями. Кровеносная и лимфатическая системы: состав, строение, функции. Строение сосудов. Движение крови по сосудам. Строение и работа сердца. Сердечный цикл. Пульс. Давление крови. *Движение лимфы по сосудам.* Гигиена сердечно-сосудистой системы. Профилактика сердечно-сосудистых заболеваний. Кровотечение. Виды кровотечений, приемы оказания первой помощи при кровотечениях.

Дыхание

Дыхательная система: состав, строение, функции. Этапы дыхания. Легочные объемы. Газообмен в легких и тканях. Регуляция дыхания. Гигиена дыхания. Чистота атмосферного воздуха как фактор здоровья. Вред табакокурения. Предупреждение распространения инфекционных заболеваний и соблюдение мер профилактики для защиты собственного организма. Первая помощь при остановке дыхания, спасении утопающего, отравлении угарным газом.

Пищеварение

Питание. Пищеварение. Пищеварительная система: состав, строение, функции. Ферменты. Обработка пищи в ротовой полости. Зубы и уход за ними. Слюна и слюнные железы. Глотание. Роль ферментов в пищеварении. Пищеварение в желудке. Желудочный сок. Аппетит. Пищеварение в тонком кишечнике. Роль печени и поджелудочной железы в пищеварении. Всасывание питательных веществ. Особенности пищеварения в толстом кишечнике. Вклад И. П. Павлова в изучение пищеварения. Гигиена питания, предотвращение желудочно-кишечных заболеваний. Профилактика отравлений и гепатита.

Обмен веществ и энергии

Обмен веществ и превращение энергии. Две стороны обмена веществ и энергии. Обмен органических и неорганических веществ. Витамины.

Проявление гиповитаминозов и авитаминозов и меры их предупреждения. Энергетический обмен и питание. Пищевые рационы. Нормы питания. Регуляция обмена веществ. Поддержание температуры тела. *Терморегуляция при разных условиях среды.* Покровы тела. Уход за кожей, волосами, ногтями. Роль кожи в процессах терморегуляции. Приемы оказания первой помощи при травмах, ожогах, обморожениях и их профилактика.

Выделение

Мочевыделительная система: состав, строение, функции. Процесс образования и выделения мочи, его регуляция. Заболевания органов мочевыделительной системы и их предупреждение. Мочеполовые инфекции, меры их предупреждения для сохранения здоровья.

Размножение и развитие

Половая система: состав, строение, функции. Оплодотворение и внутриутробное развитие. *Роды*. Рост и развитие ребенка. Половое созревание. Наследование признаков у человека. Наследственные болезни, их причины и предупреждение. Роль генетических знаний в планировании семьи. Забота о репродуктивном здоровье. Инфекции, передающиеся половым путем, и их профилактика. ВИЧ, профилактика СПИДа.

Сенсорные системы (анализаторы)

Органы чувств и их значение в жизни человека. Сенсорные системы, их строение и функции. Глаз и зрение. Оптическая система глаза. Сетчатка. Зрительные рецепторы: палочки и колбочки. Нарушения зрения и их предупреждение. Ухо и слух. Строение и функции органа слуха. Гигиена слуха. Органы равновесия, мышечного чувства, осязания, обоняния и вкуса. Взаимодействие сенсорных систем. Влияние экологических факторов на органы чувств.

Высшая нервная деятельность

Психология поведения человека. Высшая нервная деятельность человека, *работы И. М. Сеченова, И. П. Павлова, А. А. Ухтомского и П. К. Анохина*. Безусловные и условные рефлексы, их значение.

Познавательная деятельность мозга. Эмоции, память, мышление, речь. Сон и бодрствование. Значение сна. Предупреждение нарушений сна. Особенности психики человека: осмысленность восприятия, словесно-логическое мышление, способность к накоплению и передаче из поколения в поколение информации. Индивидуальные особенности личности: способности, темперамент, характер, одаренность. Цели и мотивы деятельности. *Значение интеллектуальных, творческих и эстетических потребностей*. Роль обучения и воспитания в развитии психики и поведения человека.

Здоровье человека и его охрана

Здоровье человека. Соблюдение санитарно-гигиенических норм и правил здорового образа жизни. Укрепление здоровья: аутотренинг, закаливание, двигательная активность, сбалансированное питание. Влияние физических упражнений на органы и системы органов. Защитно-приспособительные реакции организма. Факторы, нарушающие здоровье (гиподинамия, курение, употребление алкоголя, несбалансированное питание, стресс). Человек и окружающая среда. *Значение окружающей среды как источника веществ и энергии. Социальная и природная среда, адаптации к ним. Краткая характеристика основных форм труда. Рациональная организация труда и отдыха*. Соблюдение правил поведения в окружающей среде, в опасных и чрезвычайных ситуациях как основа безопасности собственной жизни. Зависимость здоровья человека от состояния окружающей среды. Культура отношения к собственному здоровью и здоровью окружающих.

Общие биологические закономерности

Биология как наука

Научные методы изучения, применяемые в биологии: наблюдение, описание, эксперимент. Гипотеза, модель, теория, их значение и использование в повседневной

жизни. Биологические науки. Роль биологии в формировании естественнонаучной картины мира. *Современные направления в биологии (геном человека, биоэнергетика, нанобиология и др.)*. Основные признаки живого. Уровни организации живой природы. *Живые природные объекты как система. Классификация живых природных объектов*.

Клетка

Клеточная теория. Клеточное строение организмов как доказательство их родства, единства живой природы. Строение клетки: клеточная оболочка, плазматическая мембрана, цитоплазма, ядро, органоиды. Клеточное строение организмов. Многообразие клеток. Обмен веществ и превращение энергии в клетке. Хромосомы и гены. *Нарушения в строении и функционировании клеток — одна из причин заболевания организма*. Деление клетки — основа размножения, роста и развития организмов.

Организм

Одноклеточные и многоклеточные организмы. Клеточные и неклеточные формы жизни. Вирусы. Особенности химического состава живых организмов: неорганические и органические вещества, их роль в организме. Обмен веществ и превращения энергии — признак живых организмов. *Питание, дыхание, транспорт веществ, удаление продуктов обмена, координация и регуляция функций, движение и опора у растений и животных*. Рост и развитие организмов. Размножение. Бесполое и половое размножение. Половые клетки. Оплодотворение. Наследственность и изменчивость — свойства организмов. Наследственная и ненаследственная изменчивость.

Вид

Вид, признаки вида. Вид как основная систематическая категория живого. Популяция как форма существования вида в природе. Популяция как единица эволюции. Ч. Дарвин — основоположник учения об эволюции. Основные движущие силы эволюции в природе: наследственная изменчивость, борьба за существование, естественный отбор. Результаты эволюции: многообразие видов, приспособленность организмов к среде обитания. *Усложнение растений и животных в процессе эволюции. Происхождение основных систематических групп растений и животных*.

Применение знаний о наследственности, изменчивости и искусственном отборе при выведении новых пород животных, сортов растений и штаммов микроорганизмов.

Экосистемы

Экология, экологические факторы, их влияние на организмы. Экосистемная организация живой природы. Экосистема, ее основные компоненты. Структура экосистемы. Пищевые связи в экосистеме. Взаимодействие разных видов в экосистеме (конкуренция, хищничество, симбиоз, паразитизм). Естественная экосистема (биогеоценоз). Агроэкосистема (агроценоз) как искусственное сообщество организмов. *Круговорот веществ и поток энергии в биогеоценозах*. Биосфера — глобальная экосистема. В. И. Вернадский — основоположник учения о биосфере. Структура биосферы. Распространение и роль живого вещества в биосфере. *Ноосфера. Краткая история эволюции биосферы*. Значение охраны биосферы для сохранения жизни на Земле. Биологическое разнообразие как основа устойчивости биосферы. Современные экологические проблемы, их влияние на собственную жизнь и жизнь окружающих людей. Последствия деятельности человека в экосистемах. Влияние собственных поступков на живые организмы и экосистемы.

3. Тематическое планирование.

5 класс.

| Основное содержание разделов по темам рабочей программы | Характеристика основных видов деятельности обучающихся |
|---|---|
| <p>Тема 1. Биология — наука о живом мире (8 ч) Наука о живой природе. Свойства живого. Методы изучения природы. Увеличительные приборы. Строение клетки. Ткани. Химический состав клетки. Процессы жизнедеятельности клетки. Великие естествоиспытатели. Обобщение и систематизация знаний по материалам темы «Биология — наука о живом мире».</p> <p>Лабораторная работа № 1 «Изучение устройства увеличительных приборов».</p> <p>Лабораторная работа № 2 «Знакомство с клетками растений»</p> | <p>Выявлять взаимосвязь человека и других живых организмов, оценивать ее значение. Приводить примеры знакомых культурных растений и домашних животных. Характеризовать особенности и значение науки биологии. Анализировать задачи, стоящие перед учеными-биологами.</p> <p>Характеризовать свойства живых организмов. Сравнить проявление свойств живого и неживого. Анализировать стадии развития растительных и животных организмов, характеризовать органы живого организма и их функции, используя рисунок учебника. Формулировать вывод о значении взаимодействия органов живого организма.</p> <p>Объяснять назначение увеличительных приборов. Различать ручную и штативную лупы, знать величину получаемого с их помощью увеличения. Изучать устройство микроскопа и соблюдать правила работы с микроскопом. Сравнить увеличение лупы и микроскопа. Получать навыки работы с микроскопом при изучении готовых микропрепаратов. Выявлять части клетки на рисунках учебника, характеризовать их значение. Сравнить животную и растительную клетки, находить черты их сходства и различия. Различать ткани животных и растений на рисунках учебника, характеризовать их строение, объяснять их функции. Наблюдать части и органоиды клетки на готовых микропрепаратах под малым и большим увеличением микроскопа и описывать их. Различать отдельные клетки, входящие в состав ткани.</p> <p>Различать неорганические и органические вещества клетки, минеральные соли, объяснять их значение для организма. Оценивать значение питания, дыхания, размножения для жизнедеятельности клетки. Характеризовать биологическое значение понятия «обмен веществ». Объяснять сущность процесса деления клетки, анализировать его основные события.</p> |

| | |
|---|--|
| | <p>Устанавливать последовательность деления ядра и цитоплазмы клетки, используя рисунок учебника.</p> <p>Аргументировать вывод о том, что клетка — живая система (биосистема).</p> <p>Анализировать информацию о выдающихся ученых-естествоиспытателях. Называть области науки, в которых работали конкретные ученые, оценивать значение их открытий. Называть имена отечественных ученых, внесших важный вклад в развитие биологии.</p> <p>Формулировать вывод о вкладе ученых в развитие наук о живой и неживой природе и его значении для человечества. Участвовать в обсуждении проблемных вопросов темы, аргументировать свою точку зрения. Оценивать свои достижения и достижения одноклассников по усвоению учебного материала.</p> <p>Различать и характеризовать методы изучения живой природы. Наблюдать демонстрацию опытов учителем, анализировать их результаты, делать выводы. Анализировать представленную на рисунках учебника информацию о результатах опыта, работая в паре.</p> <p>Изучать и соблюдать правила работы в кабинете биологии, обращения с лабораторным оборудованием. Обобщать и фиксировать результаты наблюдений. Обсуждать правила рубрики «Обеспечим свою безопасность». Актуализировать знания о правилах работы с микроскопом.</p> <p>Использовать справочные материалы, интернет-ресурсы для поиска дополнительной биологической информации</p> |
| <p>Тема 2. Многообразие живых организмов (10 ч)</p> <p>Царства живой природы. Бактерии: строение и жизнедеятельность. Значение бактерий в природе и для человека. Растения. Животные.</p> <p>Грибы. Многообразие и значение грибов. Лишайники. Значение живых организмов в природе и в жизни человека.</p> <p>Обобщение и систематизация знаний по теме «Многообразие живых организмов».</p> <p><i>Лабораторная работа № 3</i></p> <p>«Знакомство с внешним строением побегов»</p> | <p>Объяснять сущность термина «классификация». Определять предмет науки систематики. Различать основные таксоны классификации — «царство» и «вид». Характеризовать вид как наименьшую единицу классификации. Устанавливать связь между царствами живой природы на схеме, приведенной в учебнике. Выделять отличительные особенности строения и жизнедеятельности вирусов.</p> <p>Характеризовать особенности строения бактерий. Описывать разнообразные формы бактериальных клеток с помощью рисунка учебника. Различать понятия «автотрофы», «гетеротрофы», «прокариоты», «эукариоты». Характеризовать процессы жизнедеятельности бактерий как прокариот. Сравнить и оценивать роль бактерий-автотрофов и бактерий-гетеротрофов в природе.</p> <p>Характеризовать важную роль бактерий в природе. Устанавливать связь между растением и клубеньковыми бактериями на основе рисунка учебника, объяснять термин «симбиоз».</p> |

| | |
|---|---|
| <p>растения».</p> <p>Лабораторная работа № 4</p> <p>«Наблюдение за передвижением животных»</p> | <p>Определять возможность фотосинтеза у цианобактерий, оценивать его значение для природы. Различать бактерии по их роли в природе и в жизни человека. Характеризовать полезную деятельность бактерий, их использование в народном хозяйстве. Сопоставлять вред и пользу, приносимые бактериями природе и человеку, делать выводы о значении бактерий. Изучать меры предупреждения заболеваний, вызываемых бактериями.</p> <p>Характеризовать главные признаки растений. Различать части цветкового растения, выдвигать предположения об их функциях.</p> <p>Сравнивать цветковые и голосеменные растения, характеризовать их сходство и различия. Характеризовать мхи, папоротники, хвощи, плауны как споровые растения, определять термин «спора». Выявлять на рисунке учебника различия между растениями разных систематических групп. Сопоставлять свойства растительной и бактериальной клеток, делать выводы. Характеризовать значение растений разных систематических групп в жизни человека. Обсуждать примеры растений, вызывающих заболевания у человека и животных.</p> <p>Различать и называть части побега цветкового растения. Определять расположение почек на побеге цветкового растения. Характеризовать особенности строения хвоинки, определять количество хвоинок на побеге. Устанавливать местоположение шишки. Сравнивать значение укороченных и удлиненных побегов у хвойных растений (на примере сосны).</p> <p>Распознавать одноклеточных и многоклеточных животных на рисунках учебника. Характеризовать простейших по рисункам учебника, описывать их различия, называть части их тела. Доказывать, что тело амебы — это клетка эукариот, делать выводы. Называть многоклеточных животных, изображенных на рисунке учебника.</p> <p>Различать беспозвоночных и позвоночных животных. Объяснять роль животных в природе и в жизни человека. Характеризовать факторы неживой природы, оказывающие влияние на жизнедеятельность животных. Обсуждать примеры животных, вызывающих заболевания у человека и животных.</p> <p>Устанавливать сходство грибов с растениями и животными. Описывать внешнее строение тела гриба, называть его части. Определять место представителей царства Грибы как эукариот. Называть знакомые виды грибов. Характеризовать питание грибов.</p> <p>Различать понятия «сапротроф», «паразит»,</p> |
|---|---|

| | |
|--|---|
| | <p>«хищник», «симбионт», «грибобкорень», пояснять их примерами. Характеризовать строение шляпочных грибов. Различать пластинчатые и трубчатые грибы. Описывать строение плесневых грибов по рисунку учебника. Объяснять термины «антибиотик» и «пенициллин». Распознавать съедобные и ядовитые грибы на таблицах и рисунках учебника. Обсуждать правила сбора и использования грибов. Объяснять значение грибов для человека и для природы. Обсуждать меры предупреждения заболеваний, вызываемых грибами.</p> <p>Выделять и характеризовать главную особенность строения лишайников — симбиоз двух организмов — гриба и водоросли. Различать типы лишайников на рисунке учебника. Выявлять преимущества симбиотического организма для выживания в неблагоприятных условиях среды. Характеризовать значение лишайников в природе и в жизни человека.</p> <p>Определять значение животных и растений в природе и в жизни человека по рисункам учебника. Доказывать на примерах ценность биологического разнообразия для сохранения равновесия в природе. Объяснять необходимость охраны редких видов и природы в целом. Обсуждать меры обеспечения своей безопасности. Оценивать свои достижения и достижения одноклассников по усвоению учебного материала.</p> <p>Соблюдать правила работы в кабинете биологии и обращения с лабораторным оборудованием. Готовить микропрепарат культуры инфузорий. Изучать живые организмы под микроскопом при малом увеличении. Наблюдать за движением животных, отмечать скорость и направление движения, сравнивать передвижение двух- трех особей. Формулировать вывод по результатам лабораторной работы</p> |
| <p>Тема 3. Жизнь организмов на планете Земля (8 ч)</p> <p>Среды жизни планеты Земля. Экологические факторы среды. Приспособления организмов к жизни в природе. Природные сообщества. Природные зоны России. Жизнь организмов на разных материках. Жизнь организмов в морях и океанах. Обобщение и</p> | <p>Характеризовать особенности условий среды жизни на Земле. Сопоставлять содержание понятий «среда обитания» и «среды жизни».</p> <p>Характеризовать паразитические организмы, изображенные на рисунке учебника. Приводить примеры обитателей организменной среды — паразитов и симбионтов, объяснять их воздействие на организм хозяина. Называть приспособления организмов к среде обитания.</p> <p>Различать понятия «экологический фактор», «фактор неживой природы», «фактор живой природы», «антропогенный фактор».</p> <p>Приводить примеры действия различных факторов среды на организмы, в том числе из личного</p> |

| | |
|--|--|
| <p>систематизация знаний по теме «Жизнь организмов на планете Земля»</p> | <p>опыта. Характеризовать деятельность человека в природе как антропогенный фактор. Обсуждать примеры участия школьников в сохранении природы родного края.</p> <p>Выявлять взаимосвязи между действием факторов среды и особенностями строения и жизнедеятельности организмов. Объяснять причины сезонных изменений у организмов, приводить примеры собственных наблюдений. Характеризовать приспособленность животных и растений к среде обитания по рисункам учебника и другому иллюстративному материалу.</p> <p>Анализировать элементы круговорота веществ по рисунку учебника. Объяснять роль различных организмов в круговороте веществ.</p> <p>Различать понятия «производители», «потребители», «разлагатели», «природное сообщество», «пищевая цепь». Характеризовать различные природные сообщества. Объяснять роль живых организмов и круговорота веществ в природном сообществе. Приводить примеры природных сообществ родного края.</p> <p>Определять понятие «природная зона». Распознавать и характеризовать природные зоны России по карте, приведенной в учебнике.</p> <p>Различать и объяснять особенности животных разных природных зон. Объяснять роль Красной книги в охране природы, приводить примеры редких растений и животных, охраняемых государством.</p> <p>Характеризовать и сравнивать расположение и размеры материков Земли по карте, приведенной в учебнике. Объяснять понятие «местный вид». Характеризовать особенности местных видов организмов, их приспособленность к среде обитания. Называть примеры флоры и фауны материков по рисункам учебника. Оценивать роль человека в сохранении местных видов на Земле. Приводить примеры редких и охраняемых растений, животных, грибов в природе родного края.</p> <p>Описывать разнообразие живого мира в морях и океанах по рисункам учебника. Выделять существенные признаки приспособленности организмов к среде обитания. Объяснять причины прикрепленного образа жизни мидий, водорослей и особого строения тела у рыб. Оценивать значение планктона для других живых организмов по рисунку учебника. Характеризовать условия обитания на больших глубинах океана. Соотносить приспособления</p> |
|--|--|

| | |
|--|--|
| | <p>глубоководных животных и условия среды их обитания. Строить схему круговорота веществ в природе с заданными в учебнике объектами живого мира</p> |
| <p>Тема 4. Человек на планете Земля (7 ч)</p> <p>Как появился человек на Земле. Как человек изменял природу. Важность охраны живого мира планеты. Сохраним богатство живого мира.</p> <p>Обобщение и систематизация знаний по теме «Человек на планете Земля»</p> | <p>Характеризовать внешний вид раннего предка человека, сравнивать его с обезьяной и современным человеком. Выделять особенности строения тела и образа жизни неандертальцев и кроманьонцев. Описывать особенности строения тела и условия жизни кроманьонцев по рисунку учебника. Устанавливать связь между развитием головного мозга и поведением древних людей. Объяснять роль речи и общения в формировании современного человека. Доказывать, что современный человек появился на Земле в результате длительного исторического развития.</p> <p>Анализировать пути расселения человека с помощью карты материков Земли. Приводить доказательства воздействия человека на природу. Выявлять причины сокращения лесов, объяснять ценность лесопосадок. Аргументировать необходимость охраны природы. Обосновывать значимость знания законов развития природы для охраны живого мира на Земле.</p> <p>Перечислять животных, истребленных человеком. Объяснять причины сокращения и истребления некоторых видов животных, приводить примеры. Объяснять значение Красной книги, заповедников. Характеризовать запрет на охоту как мероприятие по охране животных.</p> <p>Аргументировать ценность биологического разнообразия для природы и человека. Оценивать роль деятельности человека в природе. Приводить примеры своей деятельности в природе и взаимодействия с живыми организмами. Проектировать мероприятия по охране растений и животных в период летних каникул (заготовка кормов для зимующих птиц, постройка кормушек, охрана раннецветущих растений и пр.). Оценивать свои достижения и достижения одноклассников по усвоению учебного материала. Обсудить меры, как сохранить свое здоровье во время летнего отдыха, и составить инструкцию.</p> |
| <p>Итоговый контроль знаний по курсу биологии 5 класса (1 ч)</p> | <p>Систематизировать и обобщать знания по темам курса биологии 5 класса. Использовать учебные действия для формулировки ответов</p> |
| <p>Экскурсия</p> <p>«Весенние явления в природе» или «Многообразие живого мира» (по выбору учителя).</p> <p>Обсуждение заданий на лето</p> | <p>Наблюдать и фиксировать природные явления, делать выводы. Систематизировать и обобщать знания о многообразии живого мира.</p> <p>Соблюдать правила поведения в природе. Анализировать содержание заданий, выбранных на лето</p> |

