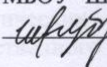




**Муниципальное бюджетное общеобразовательное учреждение
«Шидловская основная общеобразовательная школа
Волоконовского района Белгородской области»**

«Рассмотрено» на заседании методического совета Протокол № 05 от «22» июня 2019 г.	«Согласовано» Заместитель директора МБОУ "Шидловская ООШ"  Шрубченко Е.И. «28» июня 2019 г.	«Утверждаю» Директор МБОУ "Шидловская ООШ"  Ширинова Л.С. Приказ № 181 от «30» августа 2019 г. 
---	--	---

РАБОЧАЯ ПРОГРАММА

учебного предмета **«Изобразительное искусство»**

1 – 4 классы

(ФГОС НОО)

учителей начальных классов

Лотышевой Натальи Дмитриевны

Уханёвой Светланы Алексеевны

2019 г

ПОЯСНИТЕЛЬНАЯ ЗАПИСКА

Рабочая программа по **изобразительному искусству** разработана на основе Федерального государственного образовательного стандарта начального общего образования (приказ Минобрнауки РФ № 373 от 6 октября 2009 г.), Концепции духовно-нравственного развития и воспитания личности гражданина России, планируемых результатов начального общего образования на основе авторской программы под редакцией Б.М. Неменского (программа «Школа России», «Просвещение», 2015).

Цели рабочей программы:

- воспитание эстетических чувств, интереса к изобразительному искусству; обогащение нравственного опыта, представлений о добре и зле; воспитание нравственных чувств, уважения к культуре народов многонациональной России и других стран; готовность и способность выражать и отстаивать свою общественную позицию в искусстве и через искусство;
- развитие воображения, желания и умения подходить к любой своей деятельности творчески, способности к восприятию искусства и окружающего мира, умений и навыков сотрудничества в художественной деятельности;

Задачи:

- совершенствование эмоционально-образного восприятия произведений искусства и окружающего мира;
- развитие способности видеть проявление художественной культуры в реальной жизни (музеи, архитектура, дизайн, скульптура и др.);
- формирование навыков работы с различными художественными материалами.
- расширение общего и художественного кругозора обучающихся; развитие наблюдательности в отношении явлений и процессов, происходящих в окружающем мире, целостного восприятия сложных объектов и явлений;
- развитие способности младших школьников к сотрудничеству в художественной деятельности.

Описание места курса в учебном плане

В федеральном базисном учебном плане на изучение изобразительного искусства в каждом классе начальной школы отводится по 1 ч в неделю, всего 135 ч (1 класс - 33 ч, 2 - 4 класс - 34 ч.)

В связи с реализацией «ступенчатого» режима в 1 классе на основании СанПиНа 2.4.2.2821-10, методического письма МО РФ от 20 апреля 2011 № 408/13-13 «Рекомендации по организации обучения первоклассников в адаптационный период», письма департамента образования Белгородской области «О «ступенчатом» режиме обучения в 1 классе» от 01.04.2016 г. № 9-09/01/2104, инструктивно-методического письма ОГАОУ ДПО «Бел ИРО» «Об организации образовательной деятельности на уровне начального общего образования в организациях, осуществляющих образовательную деятельность в Белгородской области в 2019-2020 учебном году» в рабочей программе учебного курса «Изобразительное искусство» произведено уменьшение количества учебных часов с 33 до 29 часов. Прохождение учебной программы осуществляется за счет уплотнения учебного материала.

Изменения внесены за счёт уплотнения учебного материала.

Формы организации учебной деятельности: индивидуальная, групповая, индивидуально - групповая, фронтальная, парная.

При изучении учебного предмета «Изобразительное искусство» применяются как традиционные, так и дистанционные формы организации обучения.

Дистанционные формы обучения реализуются в основном с применением информационно- телекоммуникационных сетей при опосредованном взаимодействии с

обучающимися. С использованием дистанционных образовательных технологий могут организовываться такие виды учебной деятельности:

- уроки;
- лекции;
- онлайн-консультации;
- контрольные работы;
- практические занятия;
- самостоятельные работы

Формы контроля: фронтальный опрос, индивидуальный опрос, выполнение письменных тестовых заданий.

	1 класс	2 класс	3 класс	4 класс
Изобразительное искусство				
Начало года	Входная контрольная работа	Входная контрольная работа	Входная контрольная работа	Входная контрольная работа
Середина года	Рубежный контроль	Рубежный контроль	Рубежный контроль	Рубежный контроль
Конец года	Итоговый контроль	Итоговый контроль	Итоговый контроль	Итоговый контроль
Итого	3	3	3	3

УЧЕБНО-МЕТОДИЧЕСКИЙ КОМПЛЕКТ

1. Л.А.Неменская. Изобразительное искусство. Ты изображаешь, украшаешь и строишь. 1 класс.
 2. Е.И. Коротева. Изобразительное искусство. Искусство и ты. 2 класс.
 3. Е.И. Коротева. Изобразительное искусство. Искусство вокруг нас. 3 класс.
 4. Л.А.Неменская. Изобразительное искусство. Каждый народ — художник. 4 класс.
- Изобразительное искусство. Твоя мастерская. Рабочая тетрадь. 2 класс.
 Изобразительное искусство. Твоя мастерская. Рабочая тетрадь. 3 класс.
 Л.А.Неменская. Изобразительное искусство. Твоя мастерская. Рабочая тетрадь. 4 класс.

Изменения в авторскую программу не внесены.

ПЛАНИРУЕМЫЕ РЕЗУЛЬТАТЫ ИЗУЧЕНИЯ УЧЕБНОГО ПРЕДМЕТА

В результате изучения курса «Изобразительное искусство» в начальной школе должны быть достигнуты определенные результаты.

Личностные результаты отражаются в индивидуальных качественных свойствах учащихся, которые они должны приобрести в процессе освоения учебного предмета по программе «Изобразительное искусство»:

1. чувство гордости за культуру и искусство Родины, своего народа;
2. уважительное отношение к культуре и искусству других народов нашей страны и мира в целом;
3. понимание особой роли культуры и искусства в жизни общества и каждого отдельного человека;

4. сформированность эстетических чувств, художественно-творческого мышления, наблюдательности и фантазии;
5. сформированность эстетических потребностей — потребностей в общении с искусством, природой, потребностей в творческом отношении к окружающему миру, потребностей в самостоятельной практической творческой деятельности;
6. овладение навыками коллективной деятельности в процессе совместной творческой работы в команде одноклассников под руководством учителя;
7. умение сотрудничать с товарищами в процессе совместной деятельности, соотносить свою часть работы с общим замыслом;
8. умение обсуждать и анализировать собственную художественную деятельность и работу одноклассников с позиций творческих задач данной темы, с точки зрения содержания и средств его выражения.

Метапредметные результаты характеризуют уровень сформированности универсальных способностей учащихся, проявляющихся в познавательной и практической творческой деятельности:

1. овладение умением творческого видения с позиций художника, т.е. умением сравнивать, анализировать, выделять главное, обобщать;
2. овладение умением вести диалог, распределять функции и роли в процессе выполнения коллективной творческой работы;
3. использование средств информационных технологий для решения различных учебно-творческих задач в процессе поиска дополнительного изобразительного материала, выполнение творческих проектов отдельных упражнений по живописи, графике, моделированию и т.д.;
4. умение планировать и грамотно осуществлять учебные действия в соответствии с поставленной задачей, находить варианты решения различных художественно-творческих задач;
5. умение рационально строить самостоятельную творческую деятельность, умение организовать место занятий;
6. осознанное стремление к освоению новых знаний и умений, к достижению более высоких и оригинальных творческих результатов.

Предметные результаты характеризуют опыт учащихся в художественно-творческой деятельности, который приобретается и закрепляется в процессе освоения учебного предмета:

1. знание видов художественной деятельности: изобразительной (живопись, графика, скульптура), конструктивной (дизайн и архитектура), декоративной (народные и прикладные виды искусства);
2. знание основных видов и жанров пространственно-визуальных искусств;
3. понимание образной природы искусства;
4. эстетическая оценка явлений природы, событий окружающего мира;
5. применение художественных умений, знаний и представлений в процессе выполнения художественно-творческих работ;
6. способность узнавать, воспринимать, описывать и эмоционально оценивать несколько великих произведений русского и мирового искусства;
7. умение обсуждать и анализировать произведения искусства, выражая суждения о содержании, сюжетах и выразительных средствах;
8. усвоение названий ведущих художественных музеев России и художественных музеев своего региона;
9. умение видеть проявления визуально-пространственных искусств в окружающей жизни: в доме, на улице, в театре, на празднике;

10. способность использовать в художественно-творческой деятельности различные художественные материалы и художественные техники;
11. способность передавать в художественно-творческой деятельности характер, эмоциональные состояния и свое отношение к природе, человеку, обществу;
12. умение компоновать на плоскости листа и в объеме задуманный художественный образ;
13. освоение умений применять в художественно—творческой деятельности основ цветоведения, основ графической грамоты;
14. овладение навыками моделирования из бумаги, лепки из пластилина, навыками изображения средствами аппликации и коллажа;
15. умение характеризовать и эстетически оценивать разнообразие и красоту природы различных регионов нашей страны;
16. умение рассуждать о многообразии представлений о красоте у народов мира, способности человека в самых разных природных условиях создавать свою самобытную художественную культуру;
17. изображение в творческих работах особенностей художественной культуры разных (знакомых по урокам) народов, передача особенностей понимания ими красоты природы, человека, народных традиций;
18. умение узнавать и называть, к каким художественным культурам относятся предлагаемые (знакомые по урокам) произведения изобразительного искусства и традиционной культуры;
19. способность эстетически, эмоционально воспринимать красоту городов, сохранивших исторический облик, — свидетелей нашей истории;
20. умение объяснять значение памятников и архитектурной среды древнего зодчества для современного общества;
21. выражение в изобразительной деятельности своего отношения к архитектурным и историческим ансамблям древнерусских городов;
22. умение приводить примеры произведений искусства, выражающих красоту мудрости и богатой духовной жизни, красоту внутреннего мира человека.

СОДЕРЖАНИЕ УЧЕБНОГО ПРЕДМЕТА

Виды художественной деятельности

Восприятие произведений искусства. Особенности художественного творчества: художник и зритель. Образная сущность искусства: художественный образ, его условность, передача общего через единичное. Отражение в произведениях пластических искусств общечеловеческих идей о нравственности и эстетике: отношение к природе, человеку и обществу. Фотография и произведение изобразительного искусства: сходство и различия. Человек, мир природы в реальной жизни: образ человека, природы в искусстве. Представления о богатстве и разнообразии художественной культуры (на примере культуры народов России). Выдающиеся представители изобразительного искусства народов России (по выбору). Ведущие художественные музеи России (ГТГ, Русский музей, Эрмитаж) и региональные музеи. Восприятие и эмоциональная оценка шедевров национального, российского и мирового искусства. Представление о роли изобразительных (пластических) искусств в повседневной жизни человека, в организации его материального окружения.

Рисунок. Материалы для рисунка: карандаш, ручка, фломастер, уголь, пастель, мелки и т. д. Приёмы работы с различными графическими материалами. Роль рисунка в искусстве: основная и вспомогательная. Красота и разнообразие природы, человека, зданий, предметов, выраженные средствами рисунка. Изображение деревьев, птиц, животных: общие и характерные черты.

Живопись. Живописные материалы. Красота и разнообразие природы, человека, зданий, предметов, выраженные средствами живописи. Цвет — основа языка живописи. Выбор средств художественной выразительности для создания живописного образа в соответствии с поставленными задачами. Образы природы и человека в живописи.

Скульптура. Материалы скульптуры и их роль в создании выразительного образа. Элементарные приёмы работы с пластическими скульптурными материалами для создания выразительного образа (пластилин, глина — раскатывание, набор объёма, вытягивание формы). Объём — основа языка скульптуры. Основные темы скульптуры. Красота человека и животных, выраженная средствами скульптуры.

Художественное конструирование и дизайн. Разнообразие материалов для художественного конструирования и моделирования (пластилин, бумага, картон и др.). Элементарные приёмы работы с различными материалами для создания выразительного образа (пластилин — раскатывание, набор объёма, вытягивание формы; бумага и картон — сгибание, вырезание). Представление о возможностях использования навыков художественного конструирования и моделирования в жизни человека.

Декоративно-прикладное искусство. Истоки декоративно-прикладного искусства и его роль в жизни человека. Понятие о синтетичном характере народной культуры (украшение жилища, предметов быта, орудий труда, костюма; музыка, песни, хороводы; былины, сказания, сказки). Образ человека в традиционной культуре. Представления народа о мужской и женской красоте, отражённые в изобразительном искусстве, сказках, песнях. Сказочные образы в народной культуре и декоративно-прикладном искусстве. Разнообразие форм в природе как основа декоративных форм в прикладном искусстве (цветы, раскраска бабочек, переплетение ветвей деревьев, морозные узоры на стекле и т. д.). Ознакомление с произведениями народных художественных промыслов в России (с учётом местных условий).

Азбука искусства. Как говорит искусство?

Композиция. Элементарные приёмы композиции на плоскости и в пространстве. Понятия: горизонталь, вертикаль и диагональ в построении композиции. Пропорции и перспектива. Понятия: линия горизонта, ближе — больше, дальше — меньше, загораживания. Роль контраста в композиции: низкое и высокое, большое и маленькое, тонкое и толстое, тёмное и светлое, спокойное и динамичное и т. д. Композиционный центр (зрительный центр композиции). Главное и второстепенное в композиции. Симметрия и асимметрия.

Цвет. Основные и составные цвета. Тёплые и холодные цвета. Смешение цветов. Роль белой и чёрной красок в эмоциональном звучании и выразительности образа. Эмоциональные возможности цвета. Практическое овладение основами цветоведения. Передача с помощью цвета характера персонажа, его эмоционального состояния.

Линия. Многообразие линий (тонкие, толстые, прямые, волнистые, плавные, острые, закруглённые спиралью, летящие) и их знаковый характер. Линия, штрих, пятно и художественный образ. Передача с помощью линии эмоционального состояния природы, человека, животного.

Форма. Разнообразие форм предметного мира и передача их на плоскости и в пространстве. Сходство и контраст форм. Простые геометрические формы. Природные формы. Трансформация форм. Влияние формы предмета на представление о его характере. Силуэт.

Объём. Объём в пространстве и объём на плоскости. Способы передачи объёма. Выразительность объёмных композиций.

Ритм. Виды ритма (спокойный, замедленный, порывистый, беспокойный и т. д.). Ритм линий, пятен, цвета. Роль ритма в эмоциональном звучании композиции в живописи и рисунке. Передача движения в композиции с помощью ритма элементов. Особая роль ритма в декоративно-прикладном искусстве.

Значимые темы искусства. О чём говорит искусство?

Земля — наш общий дом. Наблюдение природы и природных явлений, различение их характера и эмоциональных состояний. Разница в изображении природы в разное время года, суток, в различную погоду. Жанр пейзажа. Пейзажи разных географических широт. Использование различных художественных материалов и средств для создания выразительных образов природы. Постройки в природе: птичьи гнёзда, норы, ульи, панцирь черепахи, домик улитки и т. д.

Восприятие и эмоциональная оценка шедевров русского и зарубежного искусства, изображающих природу. Общность тематики, передаваемых чувств, отношения к природе в произведениях авторов — представителей разных культур, народов, стран (например, А. К. Саврасов, И. И. Левитан, И. И. Шишкин, Н. К. Рерих, К. Моне, П. Сезанн, В. Ван Гог и др.).

Знакомство с несколькими наиболее яркими культурами мира, представляющими разные народы и эпохи (например, Древняя Греция, средневековая Европа, Япония или Индия). Роль природных условий в характере культурных традиций разных народов мира. Образ человека в искусстве разных народов. Образы архитектуры и декоративно - прикладного искусства.

Родина моя — Россия. Роль природных условий в характере традиционной культуры народов России. Пейзажи родной природы. Единство декоративного строя в украшении жилища, предметов быта, орудий труда, костюма. Связь изобразительного искусства с музыкой, песней, танцами, былинами, сказаниями, сказками. Образ человека в традиционной культуре. Представления народа о красоте человека (внешней и духовной), отражённые в искусстве. Образ защитника Отечества.

Человек и человеческие взаимоотношения. Образ человека в разных культурах мира. Образ современника. Жанр портрета. Темы любви, дружбы, семьи в искусстве. Эмоциональная и художественная выразительность образов персонажей, пробуждающих лучшие человеческие чувства и качества: доброту, сострадание, поддержку, заботу, героизм, бескорыстие и т. д. Образы персонажей, вызывающие гнев, раздражение, презрение.

Искусство дарит людям красоту. Искусство вокруг нас сегодня. Использование различных художественных материалов и средств для создания проектов красивых, удобных и выразительных предметов быта, видов транспорта. Представление о роли изобразительных (пластических) искусств в повседневной жизни человека, в организации его материального окружения. Отражение в пластических искусствах природных, географических условий, традиций, религиозных верований разных народов (на примере изобразительного и декоративно -прикладного искусства народов России). Жанр натюрморта. Художественное конструирование и оформление помещений и парков, транспорта и посуды, мебели и одежды, книг и игрушек.

Опыт художественно-творческой деятельности

Участие в различных видах изобразительной, декоративно-прикладной и художественно-конструкторской деятельности.

ТЕМАТИЧЕСКОЕ ПЛАНИРОВАНИЕ

№ п/п	Наименование разделов	Часы учебного времени	Характеристика основной деятельности учащихся
1 класс (33 ч)			
1	Ты учишься изображать	9ч	Находить в окружающей действительности изображения, сделанные художниками. Видеть зрительную метафору (на что похоже) в выделенных деталях природы. Выявлять геометрическую форму простого плоского тела (листьев). Сравнивать различные листья на основе выявления их геометрических форм. Создавать,

		<p>изображать на плоскости графическими средствами (цветные карандаши, фломастеры) заданный (по смыслу) метафорический образ на основе выбранной геометрической формы (сказочный лес, где все деревья похожи на разные по форме листья).</p> <p>Использовать пятно как основу изобразительного образа на плоскости. Соотнести форму пятна с опытом зрительных впечатлений. Видеть зрительную метафору, находить потенциальный образ в случайной форме силуэтного пятна и проявлять его путем дорисовки.</p> <p>Находить выразительные, образные объемы в природе (облака, камни, коряги, плоды и т. д.).</p> <p>Находить примеры декоративных украшений в окружающей действительности (в школе, дома, на улице). Наблюдать и эстетически оценивать украшения в природе.</p> <p>Видеть неожиданную красоту в неброских, на первый взгляд незаметных, деталях природы, любоваться красотой природы</p> <p>Создавать роспись цветов-заготовок, вырезанных из цветной бумаги (работа гуашью).</p> <p>Составлять из готовых цветов коллективную работу (поместив цветы в нарисованную на большом листе корзину или вазу).</p> <p>Находить природные узоры (сережки на ветке, кисть ягод, иней и т. д.) и любоваться ими, выражать в беседе свои впечатления.</p> <p>Разглядывать узоры и формы, созданные природой, интерпретировать их в собственных изображениях и украшениях.</p> <p>Изображать (декоративно) птиц, бабочек, рыб и т. д., передавая характер их узоров, расцветки, форму украшающих их деталей, узорчатую красоту фактуры.</p> <p>Понимать простые основы симметрии.</p> <p>Видеть ритмические повторы узоров в природе, ритмические соотношения больших и мелких форм в узоре.</p> <p>Осваивать простые приемы работы в технике плоскостной и объемной аппликации, живописной и графической росписи, монотипии и т. д. Видеть ритмические соотношения пятна и линии в узоре.</p> <p>Видеть декоративную красоту фактурных поверхностей в природных узорах. Освоить простые приёмы техники монотипии. Развитие наблюдательности и эстетического понимания красоты разнообразных фактур природного мира. Научиться соотносить пятно и линию в декоративном узоре</p> <p>Развитие декоративного чувства при рассматривании цвета и фактуры материала, при совмещении материалов.</p> <p>Видеть характер формы декоративно понимаемых</p>
--	--	--

			<p>элементов в природе, их выразительность.</p> <p>Овладеть первичными навыками работы в объёмной аппликации и коллаже.</p> <p>Находить орнаментальные украшения в предметном окружении человека, в предметах, созданных человеком.</p> <p>Рассматривать орнаменты, находить в них природные мотивы и геометрические мотивы.</p> <p>Придумывать свой орнамент: образно, свободно написать красками и кистью декоративный эскиз на листе бумаги.</p> <p>Рассматривать изображения сказочных героев в детских книгах. Анализировать украшения как знаки, помогающие узнавать героев и характеризующие их.</p> <p>Изображать сказочных героев, опираясь на изображения характерных для них украшений (шляпа Незнайки и Красной Шапочки, Кот в сапогах и т. д.).</p> <p>Придумать, как можно украсить свой класс к празднику Нового года, какие можно придумать украшения, фантазируя на основе несложного алгоритма действий. Создавать несложные новогодние украшения из цветной бумаги (гирлянды, елочные игрушки, карнавальные головные уборы).</p> <p>Выделять и соотносить деятельность по изображению и украшению, определять их роль в создании новогодних украшений.</p>
2	Ты украшаешь.	8ч	<p>Находить примеры декоративных украшений в окружающей действительности (в школе, дома, на улице). Наблюдать и эстетически оценивать украшения в природе.</p> <p>Видеть неожиданную красоту в неброских, на первый взгляд незаметных, деталях природы, любоваться красотой природы</p> <p>Создавать роспись цветов-заготовок, вырезанных из цветной бумаги (работа гуашью).</p> <p>Составлять из готовых цветов коллективную работу (поместив цветы в нарисованную на большом листе корзину или вазу).</p> <p>Находить природные узоры (сережки на ветке, кисть ягод, иней и т. д.) и любоваться ими, выражать в беседе свои впечатления.</p> <p>Разглядывать узоры и формы, созданные природой, интерпретировать их в собственных изображениях и украшениях.</p> <p>Изображать (декоративно) птиц, бабочек, рыб и т. д., передавая характер их узоров, расцветки, форму украшающих их деталей, узорчатую красоту фактуры.</p> <p>Понимать простые основы симметрии.</p> <p>Видеть ритмические повторы узоров в природе, ритмические соотношения больших и мелких форм в узоре.</p> <p>Осваивать простые приемы работы в технике</p>

			<p>плоскостной и объемной аппликации, живописной и графической росписи, монотипии и т. д. Видеть ритмические соотношения пятна и линии в узоре. Видеть декоративную красоту фактурных поверхностей в природных узорах. Освоить простые приёмы техники монотипии. Развитие наблюдательности и эстетического понимания красоты разнообразных фактур природного мира. Научиться соотносить пятно и линию в декоративном узоре</p> <p>Развитие декоративного чувства при рассматривании цвета и фактуры материала, при совмещении материалов.</p> <p>Видеть характер формы декоративно понимаемых элементов в природе, их выразительность.</p> <p>Овладеть первичными навыками работы в объёмной аппликации и коллаже.</p> <p>Находить орнаментальные украшения в предметном окружении человека, в предметах, созданных человеком.</p> <p>Рассматривать орнаменты, находить в них природные мотивы и геометрические мотивы.</p> <p>Придумывать свой орнамент: образно, свободно написать красками и кистью декоративный эскиз на листе бумаги.</p> <p>Рассматривать изображения сказочных героев в детских книгах. Анализировать украшения как знаки, помогающие узнавать героев и характеризующие их.</p> <p>Изображать сказочных героев, опираясь на изображения характерных для них украшений (шляпа Незнайки и Красной Шапочки, Кот в сапогах и т. д.).</p> <p>Придумать, как можно украсить свой класс к празднику Нового года, какие можно придумать украшения, фантазируя на основе несложного алгоритма действий. Создавать несложные новогодние украшения из цветной бумаги (гирлянды, елочные игрушки, карнавальные головные уборы).</p> <p>Выделять и соотносить деятельность по изображению и украшению, определять их роль в создании новогодних украшений.</p>
3	Ты строишь	11ч	<p>Рассматривать и сравнивать, различные архитектурные постройки, иллюстрации из детских книг с изображением жилищ, предметов современного дизайна с целью развития наблюдательности и представлений о многообразии и выразительности конструктивных пространственных форм.</p> <p>Приобретать первичные навыки структурирования пространственной формы.</p> <p>Соотносить внешний вид архитектурной постройки с ее назначением.</p> <p>Анализировать, из каких основных частей состоит дома. Конструировать изображение дома с помощью печаток («кирпичиков») (работа гуашью).</p>

			<p>Наблюдать постройки в природе (птичьи гнезда, норки зверей, пчелиные соты, панцирь черепахи, раковины, стручки, орешки и т. д.), анализировать их форму, конструкцию, пропорции.</p> <p>Изображать (или лепить) сказочные домики в форме овощей, фруктов, грибов, цветов и т. п.</p> <p>Наблюдать постройки в природе (птичьи гнезда, норки зверей, пчелиные соты, панцирь черепахи, раковины, стручки, орешки и т. д.), анализировать их форму, конструкцию, пропорции.</p> <p>Изображать (или лепить) сказочные домики в форме овощей, фруктов, грибов, цветов и т. п.</p> <p>Понимать взаимосвязь внешнего вида и внутренней конструкции дома.</p> <p>Придумывать и изображать фантазийные дома (в виде букв алфавита, различных бытовых предметов и др.), их вид снаружи и внутри (работа восковыми мелками, цветными карандашами или фломастерами по акварельному фону).</p> <p>Понимать взаимосвязь внешнего вида и внутренней конструкции дома.</p>
4	Изображение, украшение, постройка всегда помогают друг другу	5ч	<p>Различать три вида художественной деятельности (по цели деятельности и как последовательность этапов работы).</p> <p>Воспринимать и обсуждать выставку детских работ (рисунки, скульптура, постройки, украшения), выделять в них знакомые средства выражения, определять задачи, которые решал автор в своей работе.</p> <p>Овладевать художественными приемами работы с бумагой (бумагопластика), графическими материалами, красками.</p> <p>Придумывать, как достраивать простые заданные формы, изображая различных насекомых, птиц, сказочных персонажей на основе анализа зрительных впечатлений, а также свойств и возможностей заданных художественных материалов.</p> <p>Творчески играть в процессе работы с художественными материалами, изобретая, экспериментируя, моделируя в художественной деятельности свои переживания от наблюдения жизни (художественное познание).</p> <p>Учиться видеть поэтическую картину мира, развивая фантазию и творческое воображение. Участвовать в создании коллективного панно-коллажа с изображением сказочного мира, применяя приобретённые навыки работы с художественными материалами. Выделять этапы работы в соответствии с поставленной целью. Соотносить цель, большую задачу с созданием отдельных деталей для панно.</p> <p>Овладеть приёмами конструктивной работы с бумагой и различными фактурами.</p>

			Создавать композицию на тему «Здравствуй, лето!» (работа гуашью).
2 класс (34 ч)			
1	Как и чем работает художник.	8ч	<p>Наблюдать цветовые сочетания в природе. Смешивать краски сразу на листе бумаги, посредством приёма «живая краска». Овладеть первичными живописными навыками. Изображать на основе смешивания трёх основных цветов разнообразные цветы по памяти и впечатлениям.</p> <p>Учиться различать и сравнивать тёмные и светлые оттенки цвета и тона. Смешивать цветные краски с белой и чёрной для получения богатого калорита .Развивать навыки работы гуашью .Создавать живописными материалами различные по настроению пейзажи.</p> <p>Овладевать техникой и способами аппликации.</p> <p>Понимать и использовать особенности изображения на плоскости с помощью пятна. Создавать коврик на тему осенней земли, опавших листьев.</p> <p>Понимать выразительные возможности линии, точки, тёмного и белого пятен для создания художественного образа. Осваивать приёмы работы графическими материалами. Наблюдать за пластикой деревьев, веток, сухой травы на фоне снега. Изображать , используя графические материалы, зимний лес.</p> <p>Сравнивать, сопоставлять выразительные возможности различных художественных материалов, которые применяются в скульптуре. Развивать навыки работы с целым куском пластилина. Овладевать приёмами работы с пластилином. Создавать объёмное изображение животного с передачей характера.</p> <p>Развивать навыки создания геометрических форм из бумаги, навыки перевода плоского листа в разнообразные объёмные формы. Овладевать приёмами работы с бумагой, навыками перевода плоского листа в разнообразные формы.</p> <p>Конструировать из бумаги объекты игровой площадки.</p> <p>Повторять и закреплять полученные на предыдущих уроках знания о художественных материалах и их выразительных возможностях. Создавать образ ночного города с помощью разнообразных неожиданных материалов. Обобщать пройденный материал , обсуждать творческие работы на итоговой выставке. Оценивать собственную художественную деятельность и деятельность своих одноклассников.</p>
2	Реальность и фантазия	7ч	<p>Рассматривать, изучать и анализировать строение реальных животных. Изображать животных, выделяя пропорции строения тела. Передавать в изображении характер выбранного животного. Закреплять навыки работы от общего к частному.</p> <p>Размышлять о возможностях изображения как</p>

			<p>реального , так и фантастического мира. Рассматривать слайды и изображения реальных и фантастических животных. Придумывать выразительные фантастические образы животных. Изображать сказочные существа путём соединения воедино элементов разных животных и даже растений. Развивать навыки работы гуашью.</p> <p>Наблюдать и учиться видеть украшения в природе. Эмоционально откликаться на красоту природы. Создавать с помощью графических материалов, линий изображения различных украшений в природе. Развивать навыки работы тушью, пером, углем, мелом. Сравнивать, сопоставлять природные формы с декоративными мотивами в кружевах, тканях, украшениях, на посуде. Осваивать приёмы создания орнамента: повторение модуля, ритмическое чередование элемента. Создавать украшения, используя узоры. Работать графическими материалами.</p> <p>Рассматривать природные конструкции , анализировать их формы, пропорции. Эмоционально откликаться на красоту различных построек в природе. Осваивать навыки работы с бумагой. Конструировать из бумаги формы подводного мира. Участвовать в создании коллективной работы.</p> <p>Сравнивать, сопоставлять природные формы с архитектурными постройками. Осваивать приёмы работы с бумагой. Придумывать разнообразные конструкции. Создавать макеты фантастических зданий. Участвовать в создании коллективной работы.</p> <p>Повторять и закреплять полученные на предыдущих уроках знания. Понимать роль взаимодействия в работе трёх братьев. Конструировать и украшать ёлочные украшения. Обсуждать творческие работы на итоговой выставке, оценивать собственную художественную деятельность и деятельность своих одноклассников</p>
3	О чём говорит искусство	11ч	<p>Наблюдать природу в различных состояниях. Изображать живописными материалами контрастное состояние природы. Развивать колористические навыки работы с гуашью.</p> <p>Наблюдать и рассматривать животных в различных состояниях. Давать устную зарисовку характеристику зверей. Входить в образ изображаемого животного. Изображать животного с ярко выраженным характером и настроением. Развивать навыки работы с гуашью.</p> <p>Сравнивать противоположные по характеру сказочные женские образы (Золушка и злая мачеха, баба – Бабариха и царевна – лебедь)</p> <p>Характеризовать доброго и злого сказочного героя. Сравнивать и анализировать возможности</p>

			<p>изобразительных средств для создания доброго и злого образов. Учиться изображать эмоциональное состояние человека. Создавать живописными материалами выразительные контрастные образы доброго или злого героя.</p> <p>Сравнивать, сопоставлять выразительные возможности различных художественных материалов, которые применяются в скульптуре. Развивать навыки создания образов из целого куска пластилина.</p> <p>Овладевать приёмами работы с пластилином.</p> <p>Создавать в объёме сказочные образы с ярко выраженным характером.</p> <p>Понимать роль украшения в жизни человека.</p> <p>Сравнивать и анализировать украшения, имеющие разный характер. Создавать декоративные композиции заданной формы. Украшать кокошники, оружие для добрых и злых сказочных героев.</p> <p>Сопереживать, принимать участие в создании коллективного панно. Понимать характер линии, цвета, формы, способных раскрыть характер человека.</p> <p>Украшать паруса двух противоположных по намерениям сказочных флотов.</p> <p>Учиться видеть художественный образ в архитектуре.</p> <p>Приобретать навыки восприятия архитектурного образа в окружающей жизни и сказочных построек.</p> <p>Приобретать опыт творческой работы.</p> <p>Повторять и закреплять полученные на предыдущих уроках знания. Обсуждать творческие работы на итоговой выставке, оценивать собственную художественную деятельность и деятельность одноклассников.</p>
4	Как говорит искусство	8ч	<p>Расширять знания о средствах художественной выразительности. Уметь составлять тёплые и холодные цвета. Понимать эмоциональную выразительность тёплых и холодных цветов. Уметь видеть в природе борьбу и взаимовлияние цветов.</p> <p>Осваивать различные приёмы работы кистью развивать колористические навыки работы гуашью.</p> <p>Изображать простые сюжеты с колористическим контрастом.</p> <p>Уметь составлять на бумаге тихие и звонкие цвета.</p> <p>Иметь представление об эмоциональной выразительности цвета – глухого и звонкого. Уметь наблюдать многообразие и красоту цветовых состояний в весенней природе. Изображать борьбу тихого и звонкого цветов, изображая весеннюю землю.</p> <p>Создавать колористическое богатство внутри одной цветовой гаммы.</p> <p>Расширять знания о средствах художественной выразительности. Уметь видеть линии в окружающей действительности. Получать представление об эмоциональной выразительности линии.</p>

			<p>Фантазировать, изображать весенние ручьи, извивающиеся змейками, задумчивые, тихие и стремительные. Развивать навыки работы пастелью, восковыми мелками.</p> <p>Уметь видеть линии в окружающей действительности. Наблюдать, рассматривать, любоваться весенними ветками различных деревьев. Осознавать, как определённым материалом можно создать художественный образ. Использовать в работе сочетание различных инструментов и материалов. Изображать ветки деревьев с определённым характером и настроением.</p> <p>Развивать знания о средствах художественной выразительности. Понимать, что такое ритм. Уметь передавать расположение (ритм) летящих птиц на плоскости листа. Развивать навыки творческой работы в технике обрывной аппликации.</p> <p>Расширять знания о средствах художественной выразительности. Понимать, что такое пропорции. Создавать выразительные образы животных или птиц с помощью изменения пропорций.</p> <p>Повторять и закреплять полученные знания и умения. Понимать роль взаимодействия различных средств художественной выразительности для создания того или иного образа. Создавать коллективную творческую работу. Сотрудничать с товарищами в процессе творческой работы, уметь договариваться, объясняя замысел, уметь выполнять работу в границах заданной роли.</p> <p>Анализировать детские работы на выставке, рассказывать о своих впечатлениях от работ товарищей и произведений художников. Понимать и уметь называть задачи, которые решались в каждой четверти. Фантазировать и рассказывать о своих творческих планах на лето.</p>
3 класс (34 ч)			
1	Искусство в твоём доме	7 ч	<p>Характеризовать и эстетически оценивать разные виды игрушек, материалы, из которых они сделаны.</p> <p>Понимать и объяснять единство материала, формы и внешнего оформления игрушек (украшения).</p> <p>Выявлять в воспринимаемых образцах игрушек работу Мастеров Постройки, Украшения и Изображения, рассказывать о ней.</p> <p>Учиться видеть и объяснять образное содержание конструкции и украшения предмета.</p> <p>Создавать выразительную пластическую форму игрушки и украшать ее, добиваясь целостности цветового решения.</p> <p>Характеризовать связь между формой, декором посуды (ее художественным образом) и ее назначением.</p> <p>Уметь выделять конструктивный образ (образ</p>

		<p>формы, постройки) и характер декора, украшения (деятельность каждого из Братьев-Мастеров в процессе создания образа посуды).</p> <p>Овладевать навыками создания выразительной формы посуды и ее декорирования в лепке, а также навыками изображения посудных форм, объединённых общим, образным решением.</p> <p>Обретать опыт творчества и художественно-практические навыки в создании форм посуды в соответствии с её функциональным назначением</p> <p>Понимать роль цвета и декора в создании образа комнаты.</p> <p>Рассказывать о роли художника и этапах его работы (постройка, изображение, украшение) при создании обоев и штор.</p> <p>Обретать опыт творчества и художественно-практические навыки в создании эскиза обоев или штор для комнаты в соответствии с её функциональным назначением.</p> <p>Воспринимать и эстетически оценивать разнообразие вариантов росписи ткани на примере платка.</p> <p>Понимать зависимость характера узора, цветового решения платка от того, кому и для чего он предназначен. Знать и объяснять основные варианты композиционного решения росписи платка (с акцентировкой изобразительного мотива в центре, по углам, в виде свободной росписи), а также характер узора (растительный геометрический). Различать постройку (композицию), украшение (характер декора), изображение (стилизацию) в процессе создания образа платка. Обрести опыт творчества и художественно-практические навыки в создании эскиза росписи платка (фрагмента), выражая его назначение (для мамы, бабушки, сестры; праздничный или повседневный).</p> <p>Понимать роль художника и Братьев-Мастеров в создании открыток (многообразие форм книг, обложка, иллюстрации, буквицы и т.д.). Знать и называть отдельные элементы оформления книги (обложка, иллюстрации, буквицы). Узнавать и называть произведения нескольких художников-иллюстраторов детской книги. Создавать проект детской книжки-игрушки.</p> <p>Овладевать навыками коллективной работы.</p> <p>Понимать и уметь объяснять роль художника и Братьев-Мастеров в создании форм открыток, изображений на них.</p> <p>Создавать открытку к определенному событию или декоративную закладку (работа в технике граттажа, графической монотипии, аппликации или в смешанной технике).</p> <p>Приобретать навыки выполнения лаконичного</p>
--	--	---

			выразительного изображения
2	Искусство на улицах твоего города	7 ч	<p>Учиться видеть архитектурный образ, образ городской среды. Воспринимать и оценивать эстетические достоинства старинных и современных построек родного города (села).</p> <p>Раскрывать особенности архитектурного образа города. Понимать, что памятники архитектуры - это достояние народа, которое необходимо беречь.</p> <p>Различать в архитектурном образе работу каждого из Братьев-Мастеров. Изображать архитектуру своих родных мест, выстраивая композицию листа, передавая в рисунке неповторимое своеобразие и ритмическую упорядоченность архитектурных форм.</p> <p>Сравнивать и анализировать парки, скверы, бульвары с точки зрения их разного назначения и устройства (парк для отдыха, детская площадка, парк-мемориал и др.).</p> <p>Эстетически воспринимать парк как единый, целостный художественный ансамбль.</p> <p>Создавать образ парка в технике коллажа, гуаши или выстраивая объемно-пространственную композицию из бумаги.</p> <p>Овладевать приемами коллективной творческой работы в процессе создания общего проекта.</p> <p>Воспринимать, сравнивать, давать эстетическую оценку чугунным оградкам в Санкт-Петербурге и Москве, в родном городе, отмечая их роль в украшении города.</p> <p>Сравнивать между собой ажурные ограды и другие объекты (деревянные наличники, ворота с резьбой, дымники и т.д.), выявляя в них общее и особенное.</p> <p>Различать деятельность Братьев-Мастеров при создании ажурных оград. Фантазировать, создавать проект (эскиз) ажурной решетки. Использовать ажурную решетку в общей композиции с изображением парка или сквера.</p> <p>Воспринимать, сравнивать, анализировать старинные фонари Москвы, Санкт-Петербурга и других городов, отмечать особенности формы и украшений.</p> <p>Различать фонари разного эмоционального звучания.</p> <p>Уметь объяснять роль художника и Братьев-Мастеров при создании нарядных обликов фонарей.</p> <p>Изображать необычные фонари, используя графические средства или создавать необычные конструктивные формы фонарей, осваивая приемы работы с бумагой (скручивание, закручивание, склеивание)</p> <p>Понимать работу художника и Братьев-Мастеров по созданию витрины как украшения улицы города и своеобразной рекламы товара.</p> <p>Уметь объяснять связь художественного оформления</p>

			<p>витрины с профилем магазина.</p> <p>Фантазировать, создавать творческий проект оформления витрины магазина. Овладевать композиционными и оформительскими навыками в процессе создания образа витрины.</p> <p>Уметь видеть образ в облике машины.</p> <p>Характеризовать, сравнивать, обсуждать разные формы автомобилей и их украшение.</p> <p>Видеть, сопоставлять и объяснять связь природных форм с инженерными конструкциями и образным решением различных видов транспорта.</p> <p>Фантазировать, создавать образы фантастических машин.</p> <p>Обрести новые навыки в конструировании из бумаги.</p>
3	Художник и зрелище	7ч	<p>Понимать и объяснять важную роль художника в цирке (создание красочных декораций, костюмов, циркового реквизита и т.д.). Придумывать и создавать красочные выразительные рисунки или аппликации на тему циркового представления, передавая в них движение, характеры, взаимоотношения между персонажами. Учиться изображать яркое, веселое, подвижное.</p> <p>Иметь представление о разных видах кукол (перчаточные, тростевые, марионетки) и их истории, о кукольном театре в наши дни. Придумывать и создавать выразительную куклу (характерную головку куклы, характерные детали костюма, соответствующие сказочному персонажу); применять для работы пластилин, бумагу, нитки, ножницы, куски ткани.</p> <p>Использовать куклу для игры в кукольный спектакль</p> <p>Сравнивать объекты, элементы театрально-сценического мира, видеть в них интересные выразительные решения, превращения простых материалов в яркие образы</p> <p>Иметь представление о разных видах кукол (перчаточные, тростевые, марионетки) и их истории, о кукольном театре в наши дни. Придумывать и создавать выразительную куклу (характерную головку куклы, характерные детали костюма, соответствующие сказочному персонажу); применять для работы пластилин, бумагу, нитки, ножницы, куски ткани.</p> <p>Использовать куклу для игры в кукольный спектакль</p> <p>Сравнивать объекты, элементы театрально-сценического мира, видеть в них интересные выразительные решения, превращения простых материалов в яркие образы</p> <p>Отмечать характер, настроение, выраженные в маске, а также выразительность формы и декора, созвучные образу. Объяснять роль маски в театре и на празднике.</p> <p>Конструировать выразительные и острохарактерные маски к театральному представлению или празднику.</p>

			<p>Иметь представление о назначении театральной афиши, плаката (привлекает внимание, сообщает название, лаконично рассказывает о самом спектакле).</p> <p>Уметь видеть и определять в афишах-плакатах изображение, украшение и постройку.</p> <p>Иметь творческий опыт создания эскиза афиши к спектаклю или цирковому представлению; добиваться образного единства изображения и текста. Осваивать навыки лаконичного, декоративно-обобщенного изображения (в процессе создания афиши или плаката).</p> <p>Объяснять работу художника по созданию облика праздника.</p> <p>Фантазировать о том, как можно украсить село к празднику Победы (9 Мая), Нового года или на Масленицу, сделав его нарядным, красочным, необычным.</p> <p>Создавать в рисунке проект оформления праздника.</p>
4	Художник и музей	7ч	<p>Понимать и объяснять роль художественного музея, учиться понимать, что великие произведения искусства являются национальным достоянием.</p> <p>Иметь представление и называть самые значительные музеи искусств России - Государственную Третьяковскую галерею, Государственный русский музей, Эрмитаж, Музей изобразительных искусств имени А. С. Пушкина.</p> <p>Иметь представление о самых разных видах музеев и роли художника в создании их экспозиций.</p> <p>Иметь представление, что картина, это особый мир, созданный художником, наполненный его мыслями, чувствами и переживаниями.</p> <p>Рассуждать о творческой работе зрителя, о своем опыте восприятия произведений изобразительного искусства.</p> <p>Рассматривать и сравнивать картины-пейзажи, рассказывать о настроении и разных состояниях, которые художник передает цветом (радостное, праздничное, грустное, таинственное, нежное и г. д.).</p> <p>Иметь представление об изобразительном жанре - портрете и нескольких известных картинах-портретах.</p> <p>Рассказывать об изображенном на портрете человеке (какой он, каков его внутренний мир, особенности его характера).</p> <p>Создавать портрет кого-либо из дорогих, хорошо знакомых людей (родители, одноклассник, автопортрет) по представлению, используя выразительные возможности цвета.</p> <p>Воспринимать картину-натюрморт как своеобразный рассказ о человеке – хозяине вещей, о времени, в котором он живёт, его интересах.</p> <p>Понимать, что в натюрморте важную роль играет настроение, которое художник передаёт цветом.</p>

			<p>Изображать натюрморт по представлению с ярко выраженным настроением (радостное, праздничное, грустное и т.д.).</p> <p>Развивать живописные и композиционные навыки.</p> <p>Знать имена нескольких художников, работавших в жанре натюрморта</p> <p>Иметь представление о картинах исторического и бытового жанра.</p> <p>Рассказывать, рассуждать о наиболее понравившихся (любимых) картинах, об их сюжете и настроении.</p> <p>Развивать композиционные навыки.</p> <p>Изображать сцену из своей повседневной жизни (дома, в школе, на улице и т.д.), выстраивая сюжетную композицию.</p> <p>Осваивать навыки изображения в смешанной технике (рисунок восковыми мелками и акварель).</p> <p>Рассуждать, эстетически относиться к произведению скульптуры, объяснять значение окружающего пространства для восприятия скульптуры. Объяснять роль скульптурных памятников. Назвать несколько знакомых памятников и их авторов, уметь рассуждать о созданных образах. Назвать виды скульптуры (скульптура в музеях, скульптурные памятники, парковая скульптура), материалы, которыми работает скульптор. Лепить фигуру человека или животного, передавая выразительную пластику движения.</p> <p>Участвовать в организации выставки детского художественного творчества, проявлять творческую активность. Проводить экскурсии по выставке детских работ. Понимать роль художника в жизни каждого человека и рассказывать о ней.</p>
4 класс (34 ч)			
1	Истоки родного искусства	8 ч	<p>Характеризовать красоту природы родного края.</p> <p>Характеризовать особенности красоты природы разных климатических зон.</p> <p>Изображать характерные особенности пейзажа родной природы.</p> <p>Использовать выразительные средства живописи для создания образов природы.</p> <p>Овладевать живописными навыками работы гуашью.</p> <p>Воспринимать и эстетически оценивать красоту русского деревянного зодчества.</p> <p>Характеризовать значимость гармонии постройки с окружающим ландшафтом.</p> <p>Объяснять особенности конструкции русской избы и назначение ее отдельных элементов.</p> <p>Изображать графическими или живописными средствами образ русской избы и других построек традиционной деревни.</p> <p>Овладевать навыками конструирования — конструировать макет избы.</p>

			<p>Создавать коллективное панно (объемный макет) способом объединения индивидуально сделанных изображений.</p> <p>Овладевать навыками коллективной деятельности, работать организованно в команде одноклассников под руководством учителя. Приобретать представления об особенностях национального образа мужской и женской красоты.</p> <p>Понимать и анализировать конструкцию русского народного костюма.</p> <p>Приобретать опыт эмоционального восприятия традиционного народного костюма.</p> <p>Различать деятельность каждого из Братьев-Мастеров (Мастера Изображения, Мастера Украшения и Мастера Постройки) при создании русского народного костюма.</p> <p>Характеризовать и эстетически оценивать образы человека в произведениях художников.</p> <p>Создавать женские и мужские народные образы (портреты).</p> <p>Овладевать навыками изображения фигуры человека.</p> <p>Изображать сцены труда из крестьянской жизни. Эстетически оценивать красоту и значение народных праздников.</p> <p>Знать и называть несколько произведений русских художников на тему народных праздников.</p> <p>Создавать индивидуальные композиционные работы и коллективные панно на тему народного праздника.</p> <p>Овладевать на практике элементарными основами композиции.</p>
2	Древние города нашей земли	7 ч	<p>Понимать и объяснять роль и значение древнерусской архитектуры.</p> <p>Знать конструкцию внутреннего пространства древнерусского города (кремль, торг, посад).</p> <p>Анализировать роль пропорций в архитектуре, понимать образное значение вертикалей и горизонталей в организации городского пространства.</p> <p>Знать картины художников, изображающие древнерусские города.</p> <p>Создавать макет древнерусского города.</p> <p>Эстетически оценивать красоту древнерусской храмовой архитектуры. Получать представление о конструкции здания древнерусского каменного храма.</p> <p>Понимать роль пропорций и ритма в архитектуре древних соборов.</p> <p>Моделировать или изображать древнерусский храм (лепка или постройка макета здания; изобразительное решение). Знать и называть основные структурные части города, сравнивать и определять их функции, назначение.</p> <p>Изображать и моделировать наполненное жизнью людей пространство древнерусского города.</p>

			<p>Учиться понимать красоту исторического образа города и его значение для современной архитектуры.</p> <p>Интересоваться историей своей страны. Знать и называть картины художником, изображающих древнерусских воинов - защитников Родины (В.Васнецов, И. Билибин, П. Корин и др.).</p> <p>Изображать древнерусских воинов (князя и его дружину).</p> <p>Овладевать навыками изображения фигуры человека. Уметь анализировать ценность и неповторимость памятников древнерусской архитектуры.</p> <p>Воспринимать и эстетически переживать красоту городов, сохранивших исторический облик, - свидетелей нашей истории.</p> <p>Выражать свое отношение к архитектурным и историческим ансамблям древнерусских городов.</p> <p>Рассуждать об общем и особенном в древнерусской архитектуре разных городов России.</p> <p>Уметь объяснять значение архитектурных памятников древнего зодчества для современного общества.</p> <p>Создавать образ древнерусского города. Иметь представление о развитии декора городских архитектурных построек и декоративном украшении интерьеров (теремных палат).</p> <p>Различать деятельность каждого из Братьев-Мастеров (Мастер Изображения Мастер Украшения и Мастер Постройки) при создании теремов и палат.</p> <p>Выражать в изображении праздничную нарядность, узорочье интерьера терема (подготовка фона для следующего задания). Понимать роль постройки, изображения, украшения при создании образа древнерусского города.</p> <p>Создавать изображения на тему праздничного пира в теремных палатах.</p> <p>Создавать многофигурные композиции в коллективных панно.</p> <p>Сотрудничать в процессе создания общей композиции.</p>
3	Каждый народ – художник	11ч	<p>Обрести знания о многообразии представлений народов мира о красоте.</p> <p>Иметь интерес к иной и необычной художественной культуре.</p> <p>Иметь представления о целостности и внутренней обоснованности различных художественных культур.</p> <p>Воспринимать эстетический характер традиционного для Японии понимания красоты природы.</p> <p>Иметь представление об образе традиционных японских построек и конструкции здания храма (пагоды).</p> <p>Сопоставлять традиционные представления о красоте русской и японской женщин.</p>

		<p>Понимать особенности изображения, украшения и постройки в искусстве Японии.</p> <p>Изображать природу через детали, характерные для японского искусства (ветка дерева с птичкой; цветок с бабочкой; трава с кузнечиками, стрекозами; ветка цветущей вишни на фоне тумана, дальних гор), развивать живописные и графические навыки.</p> <p>Создавать женский образ в национальной одежде в традициях японского искусства.</p> <p>Создавать образ праздника в Японии в коллективном панно.</p> <p>Приобретать новые навыки в изображении природы и человека, новые конструктивные навыки, новые композиционные навыки.</p> <p>Приобретать новые умения в работе с выразительными средствами художественных материалов.</p> <p>Осваивать новые эстетические представления о поэтической красоте мира. Понимать и объяснять разнообразие и красоту природы различных регионов нашей страны, способность человека, живя в самых разных природных условиях, создавать свою самобытную художественную культуру.</p> <p>Изображать сцены жизни людей в степи и в горах, передавать красоту пустых пространств и величия горного пейзажа.</p> <p>Овладевать живописными навыками в процессе создания самостоятельной творческой работы.</p> <p>Эстетически воспринимать произведения искусства Древней Греции, выражать свое отношение к ним.</p> <p>Уметь отличать древнегреческие скульптурные и архитектурные произведения.</p> <p>Уметь характеризовать отличительные черты и конструктивные элементы древнегреческого храма, изменение образа при изменении пропорций постройки.</p> <p>Моделировать из бумаги конструкцию греческих храмов.</p> <p>Осваивать основы конструкции, соотношение основных пропорций фигуры человека.</p> <p>Изображать олимпийских спортсменов (фигуры в движении) и участников праздничного шествия (фигуры в традиционных одеждах).</p> <p>Создавать коллективные панно на тему древнегреческих праздников.</p> <p>Видеть и объяснять единство форм костюма и архитектуры, общее в их конструкции и украшениях.</p> <p>Использовать выразительные возможности пропорций в практической творческой работе.</p> <p>Создавать коллективное панно.</p> <p>Использовать и развивать навыки конструирования из бумаги (фасад храма).</p>
--	--	---

			<p>Развивать навыки изображения человека в условиях новой образной системы.</p> <p>Осознавать цельность каждой культуры, естественную взаимосвязь ее проявлений.</p> <p>Рассуждать о богатстве и многообразии художественных культур народов мира.</p> <p>Узнавать по предъявляемым произведениям художественные культуры, с которыми знакомились на уроках.</p> <p>Соотносить особенности традиционной культуры народов мира в высказываниях, эмоциональных оценках, собственной художественно-творческой деятельности.</p> <p>Осознать как прекрасное то, что человечество столь богато разными художественными культурами.</p>
4	Искусство объединяет народы	8ч	<p>Узнавать и приводить примеры произведений искусства, выражающих красоту материнства.</p> <p>Рассказывать о своих впечатлениях от общения с произведениями искусства, анализировать выразительные средства произведений.</p> <p>Развивать навыки композиционного изображения.</p> <p>Изображать образ материнства (мать и дитя), опираясь на впечатления от произведений искусства и жизни Развивать навыки восприятия произведений искусства.</p> <p>Наблюдать проявления духовного мира в лицах близких людей.</p> <p>Создавать в процессе творческой работы эмоционально выразительный образ пожилого человека (изображение по представлению на основе наблюдений). Уметь объяснять, рассуждать, как в произведениях искусства выражается печальное и трагическое содержание.</p> <p>Эмоционально откликаться на образы страдания в произведениях искусства, пробуждающих чувство печали и участия.</p> <p>Выражать художественными средствами своё отношение при изображении печального события.</p> <p>Изображать в самостоятельной творческой работе драматический сюжет. Приобретать творческий композиционный опыт в создании героического образа.</p> <p>Приводить примеры памятников героям Отечества.</p> <p>Приобретать творческий опыт создания проекта памятника героям (в объеме).</p> <p>Овладевать навыками изображения в объеме, навыками композиционного построения в скульптуре</p> <p>Приводить примеры произведений изобразительного искусства, посвященных теме детства, юности, надежды, уметь выражать свое отношение к ним.</p> <p>Выражать художественными средствами радость при изображении темы детства, юности, светлой мечты.</p>

			<p>Развивать композиционные навыки изображения и поэтического видения жизни. Объяснять и оценивать свои впечатления от произведений искусства разных народов.</p> <p>Узнавать и называть, к каким художественным культурам относятся предлагаемые (знакомые по урокам) произведения искусства и традиционной культуры.</p> <p>Рассказывать об особенностях художественной культуры разных (знакомых по урокам) народов, об особенностях понимания ими красоты.</p> <p>Объяснять, почему многообразие художественных культур (образов красоты) является богатством и ценностью всего мира.</p> <p>Обсуждать и анализировать свои работы и работы одноклассников с позиций творческих задач, с точки зрения выражения содержания в работе.</p> <p>Участвовать в обсуждении выставки.</p>
--	--	--	---

Описание учебно-методического и материально-технического обеспечения образовательной деятельности

Изобразительное искусство. Методическое пособие. 1-4 классы.

Книги о художниках и художественных музеях.

Специфическое сопровождение (оборудование):

- индивидуальное рабочее место, которое можно перемещать в случае групповой работы;
- таблицы, схемы;
- портреты художников;

Электронные образовательные ресурсы:

1. Словари и энциклопедии по изобразительному искусству.
2. Искусство: учебно-методическая газета для учителей МХК, музыки и ИЗО. М.: Первое сентября.
3. Электронные образовательные ресурсы: диски с презентациями
4. «Сетевой класс Белогорья» - Режим доступа: <http://belclass.net>
- 5.. Учебно-методический кабинет. - Режим доступа: <http://ped-kopilka.ru>
6. Инфоурок. - Режим доступа: <http://infourok.ru>
7. Сообщество учителей. - Режим доступа: <http://pedsovet.su>
8. Электронный образовательный журнал об искусстве. .
- Режим доступа: <http://www.art-in-school.ru/izo/>
- 9.. Уроки изобразительного искусства. - Режим доступа: <http://artstudiozazerkalie.jimdo.com/>
10. <http://www.lib.com.ua/>- электронная библиотека <http://www.litportal.ru/>- электронная библиотека <http://www.ytchebник.ru/>- образовательный портал <http://www.1September.ru/>- газета «1 сентября»
Учительская газета <http://www.ug.ru>

Список образовательных платформ для осуществления дистанционного обучения:

1. <https://www.yaklass.ru>-«Якласс»–образовательный интернет-ресурс
2. <https://education.yandex.ru>-«Яндекс-учебник»
3. <https://resh.edu.ru>-«Российская электронная школа»
4. <https://www.mos.ru/> - «Московская электронная школа»
11. <https://ege.sdangia.ru/>

5.