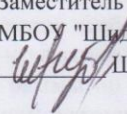




**Муниципальное бюджетное общеобразовательное учреждение
«Шидловская основная общеобразовательная школа
Волоконовского района Белгородской области»**

<p align="center">«Рассмотрено»</p> <p>на заседании методического совета</p> <p>Протокол № 05 от «24» июня 2020 г.</p>	<p align="center">«Согласовано»</p> <p>Заместитель директора МБОУ "Шидловская ООШ"  Шрубченко Е.И. «25» июня 2020 г.</p>	<p align="center">«Утверждаю»</p> <p>Директор МБОУ "Шидловская ООШ"  Широнова Л.С. Приказ № 133 от «25» июня 2020 г.</p> 
---	--	--

РАБОЧАЯ ПРОГРАММА
учебного предмета «Математика»
(базовый уровень)
5 – 9 классы
(ФГОС ООО)
учителя математики
Романовой Ольги Петровны

2020 г

Пояснительная записка

Данная рабочая программа учебного предмета «Математика» для обучающихся 5-9 классов составлена на основе требований к результатам освоения основной образовательной программы с учетом основных направлений программ, включенных в структуру образовательной программы основного общего образования. В ней соблюдается преемственность с федеральным государственным образовательным стандартом основного общего образования; учитываются возрастные и психологические особенности школьников, обучающихся на ступени основного общего образования, учитываются межпредметные связи.

Реализация рабочей программы по учебному предмету осуществляется с использованием различных видов учебной деятельности, в том числе электронных форм обучения с применением дистанционных образовательных технологий (видеоконференция, видеурок, онлайн консультация, лекция).

В программе предложен авторский подход в части структурирования учебного материала, определения последовательности его изучения, путей формирования системы знаний, умений и способов деятельности, развития, воспитания и социализации учащихся.

Рабочая программа по математике разработана на 5 лет обучения. В 5-6 классах изучается предмет «Математика», в 7-9 классах изучается учебный предмет «Математика», включающий дисциплины «Алгебра» и «Геометрия».

Рабочая программа по учебному предмету «Математика» для 5-9 классов составлена на основе:

- авторской программы Н. Я. Виленкина и др. (Математика. Сборник рабочих программ. 5—6 классы: учеб. пособие для общеобразовательных организаций / [сост. Т. А. Бурмистрова]. — 5-е изд. — М.: Просвещение, 2016);
- авторской программы Ю. Н. Макарычева, Н. Г. Миндюк и др. (Алгебра. Рабочие программы. Предметная линия учебников Ю. Н. Макарычева и других. 7 - 9 классы: учеб. пособие для общеобразовательных организаций / Н. Г. Миндюк, - 4-е изд. — М.: Просвещение, 2018);
- авторской программы Атанасяна Л. С. и др. (Геометрия. Сборник примерных рабочих программ. 7—9 классы: учеб. пособие для общеобразовательных организаций / [сост. Т. А. Бурмистрова]. — 5-е изд. — М.: Просвещение, 2019).

Цели:

Целью изучения курса математики в 5-6 классах является систематическое развитие понятия числа, выработка умений выполнять устно и письменно арифметические действия над числами, переводить практические задачи на язык математики, подготовка учащихся к изучению систематических курсов алгебры и геометрии.

Целью изучения курса алгебры в 7-9 классах является развитие вычислительных и формально-оперативных алгебраических умений до уровня, позволяющего уверенно использовать их при решении задач математики и смежных предметов (физики, химии, основы информатики и вычислительной техники и др.), усвоение аппарата уравнений и неравенств как основного средства математического моделирования прикладных задач, осуществление функциональной подготовки школьников.

Целью изучения курса геометрии в 7-9 классах является систематическое изучение свойств геометрических фигур на плоскости, формирование пространственных представлений, развитие логического мышления и подготовка аппарата, необходимого для изучения смежных дисциплин (физика, черчение и т.д.) и курса стереометрии в старших классах.

Задачи:**в направлении личностного развития:**

- формирование представлений о математике как части общечеловеческой культуры, о значимости математики в развитии цивилизации и современного общества;
- развитие логического и критического мышления, культуры речи, способности к умственному эксперименту;
- формирование интеллектуальной честности и объективности, способности к преодолению мыслительных стереотипов, вытекающих из обыденного опыта;
- воспитание качеств личности, обеспечивающих социальную мобильность, способность принимать самостоятельные решения;
- формирование качеств мышления, необходимых для адаптации в современном информационном обществе;
- развитие интереса к математическому творчеству и математических способностей;

в метапредметном направлении:

- развитие представлений о математике как форме описания и методе познания действительности, создание условий для приобретения первоначального опыта математического моделирования;
- формирование общих способов интеллектуальной деятельности, характерных для математики и являющихся основой познавательной культуры, значимой для различных сфер человеческой деятельности;

в предметном направлении:

- овладение математическими знаниями и умениями, необходимыми для продолжения образования, изучения смежных дисциплин, применения в повседневной жизни;
- создание фундамента для математического развития, формирования механизмов мышления, характерных для математической деятельности.

Описание места предмета в учебном плане

Согласно федеральному базисному учебному плану для образовательных учреждений Российской Федерации на изучение математики основного общего образования отводится не менее 850 из расчета 5 ч в неделю с 5 по 9 класс.

В общеобразовательных организациях Белгородской области с 1 сентября 2016 года математика изучается как предмет «Математика». В 5-6 классах изучается предмет «Математика», в 7-9-х классах изучается предмет «Математика», который включает в себя изучение двух дисциплин «Алгебра» (3 часа в неделю) и «Геометрия» (2 часа в неделю).

Распределение учебного времени между этими предметами представлено в таблице.

Классы	Предметы математического цикла	Количество часов
5-6	Математика	340
7-9	Математика (Алгебра)	306
	Математика (Геометрия)	204
Всего		850

Согласно учебному плану отводится:

- на изучение предмета «Математика» в 5-6 классах 5 часов в неделю, всего по 170 часов;
- на изучение предмета «Алгебра» в 7-9 классах 3 часа в неделю, всего по 102 часа.
- на изучение предмета «Геометрия» в 7-9 классах 2 часа в неделю, всего по 68 часов.

Название учебно-методического комплекта

Математика

УМК Виленкина Н.Я. и др.

1. Виленкин Н.Я. Математика. 5 класс. учеб. для общеобразоват. учреждений. / Н. Я. Виленкин, В. И. Жохов, А. С. Чесноков, С. И. Шварцбурд. - М.: Мнемозина, 2019.

2. Виленкин Н. Я. Математика. 6 класс: учеб. для общеобразоват. учреждений. / Н. Я. Виленкин, В. И. Жохов, А. С. Чесноков, С. И. Шварцбурд. - М.: Мнемозина, 2019.

Алгебра

УМК Макарычева Ю.Н и др.

1. Алгебра-7:учебник/автор: Ю.Н. Макарычев, Н.Г. Миндюк, К.Н. Нешков, С.Б. Суворова, Просвещение, 2019.

2. Алгебра-8:учебник/автор: Ю.Н. Макарычев, Н.Г. Миндюк, К.Н. Нешков, С.Б. Суворова, Просвещение, 2019.

3. Алгебра-9:учебник/автор: Ю.Н. Макарычев, Н.Г. Миндюк, К.Н. Нешков, С.Б. Суворова, Просвещение, 2019.

Геометрия

УМК Атанасян Л. С. и др.

Геометрия, 7-9: Учеб. для общеобразоват. учреждений / Л. С. Атанасян, В. Ф. Бутузов, С. Б. Кадомцев и др. – М. : Просвещение, 2019.

Изменения, внесенные в авторскую учебную программу

С целью организации повторения изученного ранее в курсе математики в начале учебного года в 5 - 9 классах запланировано 5 часов повторения за счёт уроков повторения в конце учебного года.

Планируемые результаты изучения учебного предмета «Математика»

Рациональные числа

Выпускник научится:

понимать особенности десятичной системы счисления;

владеть понятиями, связанными с делимостью натуральных чисел;

выражать числа в эквивалентных формах, выбирая наиболее подходящую в зависимости от конкретной ситуации;

сравнивать и упорядочивать рациональные числа;

выполнять вычисления с рациональными числами, сочетая устные и письменные приёмы вычислений, применение калькулятора;

использовать понятия и умения, связанные с пропорциональностью величин, процентами в ходе решения математических задач и задач из смежных предметов, выполнять несложные практические расчёты.

Выпускник получит возможность:

познакомиться с позиционными системами счисления с основаниями, отличными от 10;

углубить и развить представления о натуральных числах и свойствах делимости;

научиться использовать приёмы, рационализирующие вычисления, приобрести привычку контролировать вычисления, выбирая подходящий для ситуации способ.

Действительные числа

Выпускник научится:

использовать начальные представления о множестве действительных чисел.

Выпускник получит возможность:

развить представление о числе и числовых системах от натуральных до действительных чисел; о роли вычислений в человеческой практике;

развить и углубить знания о десятичной записи действительных чисел (периодические и непериодические дроби).

Измерения, приближения, оценки

Выпускник научится:

использовать в ходе решения задач элементарные представления, связанные с приближёнными значениями величин.

Выпускник получит возможность:

понять, что числовые данные, которые используются для характеристики объектов окружающего мира, являются преимущественно приближёнными, что по записи приближённых значений, содержащихся в информационных источниках, можно судить о погрешности приближения;

понять, что погрешность результата вычислений должна быть соизмерима с погрешностью исходных данных.

Алгебраические выражения

Выпускник научится:

оперировать понятиями «тождество», «тождественное преобразование», решать задачи, содержащие буквенные данные; работать с формулами;

выполнять преобразования выражений, содержащих степени с целыми показателями и квадратные корни;

выполнять тождественные преобразования рациональных выражений на основе правил действий над многочленами и алгебраическими дробями;

выполнять разложение многочленов на множители.

Выпускник получит возможность научиться:

выполнять многошаговые преобразования рациональных выражений, применяя широкий набор способов и приёмов;

применять тождественные преобразования для решения задач из различных разделов курса (например, для нахождения наибольшего/наименьшего значения выражения).

Уравнения

Выпускник научится:

решать основные виды рациональных уравнений с одной переменной, системы двух уравнений с двумя переменными;

понимать уравнение как важнейшую математическую модель для описания и изучения разнообразных реальных ситуаций, решать текстовые задачи алгебраическим методом;

применять графические представления для исследования уравнений, исследования и решения систем уравнений с двумя переменными.

Выпускник получит возможность:

овладеть специальными приёмами решения уравнений и систем уравнений; уверенно применять аппарат уравнений для решения разнообразных задач из математики, смежных предметов, практики;

применять графические представления для исследования уравнений, систем уравнений, содержащих буквенные коэффициенты.

Неравенства

Выпускник научится:

понимать и применять терминологию и символику, связанные с отношением неравенства, свойства числовых неравенств;

решать линейные неравенства с одной переменной и их системы; решать квадратные неравенства с опорой на графические представления;

применять аппарат неравенств для решения задач из различных разделов курса.

Выпускник получит возможность научиться:

разнообразным приёмам доказательства неравенств; уверенно применять аппарат неравенств для решения разнообразных математических задач и задач из смежных предметов, практики;

применять графические представления для исследования неравенств, систем неравенств, содержащих буквенные коэффициенты.

Основные понятия. Числовые функции

Выпускник научится:

понимать и использовать функциональные понятия и язык (термины, символические обозначения);

строить графики элементарных функций; исследовать свойства числовых функций на основе изучения поведения их графиков;

понимать функцию как важнейшую математическую модель для описания процессов и явлений окружающего мира, применять функциональный язык для описания и исследования зависимостей между физическими величинами.

Выпускник получит возможность научиться:

проводить исследования, связанные с изучением свойств функций, в том числе с использованием компьютера; на основе графиков изученных функций строить более сложные графики (кусочно-заданные, с «выколотыми» точками и т. п.);

использовать функциональные представления и свойства функций для решения математических задач из различных разделов курса.

Числовые последовательности

Выпускник научится:

понимать и использовать язык последовательностей (термины, символические обозначения);

применять формулы, связанные с арифметической и геометрической прогрессией, и аппарат, сформированный при изучении других разделов курса, к решению задач, в том числе с контекстом из реальной жизни.

Выпускник получит возможность научиться:

решать комбинированные задачи с применением формул n -го члена и суммы первых n членов арифметической и геометрической прогрессии, применяя при этом аппарат уравнений и неравенств;

понимать арифметическую и геометрическую прогрессию как функции натурального аргумента; связывать арифметическую прогрессию с линейным ростом, геометрическую — с экспоненциальным ростом.

Описательная статистика

Выпускник научится использовать простейшие способы представления и анализа статистических данных.

Выпускник получит возможность приобрести первоначальный опыт организации сбора данных при проведении опроса общественного мнения, осуществлять их анализ, представлять результаты опроса в виде таблицы, диаграммы.

Случайные события и вероятность

Выпускник научится находить относительную частоту и вероятность случайного события.

Выпускник получит возможность приобрести опыт проведения случайных экспериментов, в том числе с помощью компьютерного моделирования, интерпретации их результатов.

Комбинаторика

Выпускник научится решать комбинаторные задачи на нахождение числа объектов или комбинаций.

Выпускник получит возможность научиться некоторым специальным приёмам решения комбинаторных задач.

Наглядная геометрия

Ученик научится:

распознавать на чертежах, рисунках, моделях и в окружающем мире плоские и пространственные геометрические фигуры;

распознавать развёртки куба, прямоугольного параллелепипеда, правильной пирамиды, цилиндра и конуса;

строить развёртки куба и прямоугольного параллелепипеда;

определять по линейным размерам развёртки фигуры линейные размеры самой фигуры и наоборот;

вычислять объём прямоугольного параллелепипеда.

Ученик получит возможность:

вычислять объёмы пространственных геометрических фигур, составленных из прямоугольных параллелепипедов;

углубить и развить представления о пространственных геометрических фигурах;

применять понятие развёртки для выполнения практических расчётов.

Геометрические фигуры

Выпускник научится:

пользоваться языком геометрии для описания предметов окружающего мира и их взаимного расположения;

распознавать и изображать на чертежах и рисунках геометрические фигуры и их конфигурации;

находить значения длин линейных элементов фигур и их отношения, градусную меру углов от 0° до 180° , применяя определения, свойства и признаки фигур и их элементов, отношения фигур (равенство, подобие, симметрии, поворот, параллельный перенос);

оперировать с начальными понятиями тригонометрии и выполнять элементарные операции над функциями углов;

решать задачи на доказательство, опираясь на изученные свойства фигур и отношений между ними и применяя изученные методы доказательств;

решать несложные задачи на построение, применяя основные алгоритмы построения с помощью циркуля и линейки;

решать простейшие планиметрические задачи в пространстве.

Выпускник получит возможность:

овладеть методами решения задач на вычисления и доказательства: методом от противного, методом подобия, методом перебора вариантов и методом геометрических мест точек;

приобрести опыт применения алгебраического и тригонометрического аппарата и идей движения при решении геометрических задач;

овладеть традиционной схемой решения задач на построение с помощью циркуля и линейки: анализ, построение, доказательство и исследование;

научиться решать задачи на построение методом геометрического места точек и методом подобия;

приобрести опыт исследования свойств планиметрических фигур с помощью компьютерных программ;

приобрести опыт выполнения проектов по темам «Геометрические преобразования на плоскости», «Построение отрезков по формуле».

Измерение геометрических величин

Выпускник научится:

использовать свойства измерения длин, площадей и углов при решении задач на нахождение длины отрезка, длины окружности, длины дуги окружности, градусной меры угла;

вычислять площади треугольников, прямоугольников, параллелограммов, трапеций, кругов и секторов;

вычислять длину окружности, длину дуги окружности;
вычислять длины линейных элементов фигур и их углы, используя формулы длины окружности и длины дуги окружности, формулы площадей фигур;
решать задачи на доказательство с использованием формул длины окружности и длины дуги окружности, формул площадей фигур;
решать практические задачи, связанные с нахождением геометрических величин (используя при необходимости справочники и технические средства).

Выпускник получит возможность научиться:

вычислять площади фигур, составленных из двух или более прямоугольников, параллелограммов, треугольников, круга и сектора;
вычислять площади многоугольников, используя отношения равновеликости и равноставленности;
применять алгебраический и тригонометрический аппарат и идеи движения при решении задач на вычисление площадей многоугольников.

Координаты

Выпускник научится:

вычислять длину отрезка по координатам его концов; вычислять координаты середины отрезка;
использовать координатный метод для изучения свойств прямых и окружностей.

Выпускник получит возможность:

овладеть координатным методом решения задач на вычисления и доказательства;
приобрести опыт использования компьютерных программ для анализа частных случаев взаимного расположения окружностей и прямых;
приобрести опыт выполнения проектов на тему «Применение координатного метода при решении задач на вычисления и доказательства».

Векторы

Выпускник научится:

оперировать с векторами: находить сумму и разность двух векторов, заданных геометрически, находить вектор, равный произведению заданного вектора на число;
находить для векторов, заданных координатами: длину вектора, координаты суммы и разности двух и более векторов, координаты произведения вектора на число, применяя при необходимости сочетательный, переместительный и распределительный законы;
вычислять скалярное произведение векторов, находить угол между векторами, устанавливать перпендикулярность прямых.

Выпускник получит возможность:

овладеть векторным методом для решения задач на вычисления и доказательства;
приобрести опыт выполнения проектов на тему «применение векторного метода при решении задач на вычисления и доказательства».

Содержание учебного предмета «Математика»

АРИФМЕТИКА

Натуральные числа. Натуральный ряд. Десятичная система счисления. Арифметические действия с натуральными числами. Свойства арифметических действий. Понятие о степени с натуральным показателем. Квадрат и куб числа. Числовые выражения, значение числового выражения. Порядок действий в числовых выражениях, использование скобок. Решение текстовых задач арифметическими способами. Делители и кратные. Наибольший общий делитель; наименьшее общее кратное. Свойства делимости. Признаки делимости на 2, 3, 5, 9, 10. Простые и составные числа. Разложение натурального числа на простые множители. Деление с остатком.

Дроби. Обыкновенные дроби. Основное свойство дроби. Сравнение обыкновенных дробей. Арифметические действия с обыкновенными дробями. Нахождение части от целого и целого по его части. Десятичные дроби. Сравнение десятичных дробей. Арифметические действия с десятичными дробями. Представление десятичной дроби в виде обыкновенной дроби и обыкновенной в виде десятичной. Отношение. Пропорция; основное свойство пропорции. Проценты; нахождение процентов от величины и величины по её процентам; выражение отношения в процентах. Решение текстовых задач арифметическими способами.

Рациональные числа. Положительные и отрицательные числа, модуль числа. Изображение чисел точками координатной прямой; геометрическая интерпретация модуля числа. Множество целых чисел. Множество рациональных чисел. Сравнение рациональных чисел. Арифметические действия с рациональными числами. Свойства арифметических действий. Расширение множества натуральных чисел до множества целых. Множества целых чисел до множества рациональных. Рациональное число как отношение m/n , где m — целое число, n — натуральное. Степень с целым показателем.

Действительные числа. Квадратный корень из числа. Корень третьей степени. Запись корней с помощью степени с дробным показателем. Понятие об иррациональном числе. Иррациональность числа и несоизмеримость стороны и диагонали квадрата. Десятичные приближения иррациональных чисел. Множество действительных чисел; представление действительных чисел бесконечными десятичными дробями. Сравнение действительных чисел. Координатная прямая. Изображение чисел точками координатной прямой. Числовые промежутки.

Измерения, приближения, оценки. Зависимости между величинами. Единицы измерения длины, площади, объёма, массы, времени, скорости. Примеры зависимостей между величинами скорость, время, расстояние; производительность, время, работа; цена, количество, стоимость и др. Представление зависимостей в виде формул. Вычисления по формулам. Решение текстовых задач арифметическими способами. Размеры объектов окружающего мира (от элементарных частиц до Вселенной), длительность процессов в окружающем мире. Выделение множителя — степени десяти в записи числа. Приближённое значение величины, точность приближения. Прикидка и оценка результатов вычислений.

АЛГЕБРА

Элементы алгебры. Использование букв для обозначения чисел; для записи свойств арифметических действий. Буквенные выражения (выражения с переменными). Числовое значение буквенного выражения. Уравнение, корень уравнения. Нахождение неизвестных компонентов арифметических действий. Декартовы координаты на плоскости. Построение точки по её координатам, определение координат точки на плоскости.

Алгебраические выражения. Буквенные выражения (выражения с переменными). Числовое значение буквенного выражения. Допустимые значения переменных. Подстановка выражений вместо переменных. Преобразование буквенных выражений на основе свойств арифметических действий. Равенство буквенных выражений. Тождество.

Степень с натуральным показателем и её свойства. Одночлены и многочлены. Степень многочлена. Сложение, вычитание, умножение многочленов. Формулы сокращённого умножения: квадрат суммы и квадрат разности. Формула разности квадратов. Преобразование целого выражения в многочлен. Разложение многочленов на множители. Многочлены с одной переменной. Корень многочлена. Квадратный трехчлен; разложение квадратного трехчлена на множители.

Алгебраическая дробь. Основное свойство алгебраической дроби. Сложение, вычитание, умножение, деление алгебраических дробей. Степень с целым показателем и её свойства.

Рациональные выражения и их преобразования. Доказательство тождеств.

Квадратные корни. Свойства арифметических квадратных корней и их применение к преобразованию числовых выражений и вычислениям.

Уравнения. Уравнение с одной переменной. Корень уравнения. Свойства числовых равенств. Равносильность уравнений.

Линейное уравнение. Квадратное уравнение: формула корней квадратного уравнения. Теорема Виета. Решение уравнений, сводящихся к линейным и квадратным. Примеры решения уравнений третьей и четвертой степени. Решение дробно-рациональных уравнений.

Уравнение с двумя переменными. Линейное уравнение с двумя переменными, примеры решения уравнений в целых числах.

Система уравнений с двумя переменными. Равносильность систем. Системы двух линейных уравнений с двумя переменными; решение подстановкой и сложением.

Примеры решения систем нелинейных уравнений с двумя переменными.

Решение текстовых задач алгебраическим способом.

Декартовы координаты на плоскости. Графическая интерпретация уравнения с двумя переменными. График линейного уравнения с двумя переменными; угловой коэффициент прямой; условие параллельности прямых. Графики простейших нелинейных уравнений: парабола, гипербола, окружность. Графическая интерпретация систем уравнений с двумя переменными.

Неравенства. Числовые неравенства и их свойства. Неравенство с одной переменной. Равносильность неравенств. Линейные неравенства с одной переменной. Квадратные неравенства. Системы неравенств с одной переменной.

ФУНКЦИИ

Основные понятия. Зависимости между величинами. Понятие функции. Область определения и множество значений функции. Способы задания функции. График функции. Свойства функций, их отображение на графике. Примеры графиков зависимостей, отражающих реальные процессы.

Числовые функции. Функции, описывающие прямую и обратную пропорциональные зависимости, их графики и свойства. Линейная функция, ее график и свойства. Квадратичная функция, ее график и свойства. Степенные функции с натуральными показателями 2 и 3, их графики и свойства. Графики функций $y = \sqrt{x}$, $y = \sqrt[3]{x}$, $y = IxI$.

Числовые последовательности. Понятие числовой последовательности. Задание последовательности рекуррентной формулой и формулой n -го члена.

Арифметическая и геометрическая прогрессии. Формулы n -го члена арифметической и геометрической прогрессий, суммы первых n членов. Изображение членов арифметической и геометрической прогрессий точками координатной плоскости.

ВЕРОЯТНОСТЬ И СТАТИСТИКА

Описательная статистика. Представление данных в виде таблиц, диаграмм, графиков. Случайная изменчивость. Статистические характеристики набора данных: среднее арифметическое, медиана, наибольшее и наименьшее значения, размах. Представление о выборочном исследовании.

Случайные события и вероятность. Понятие о случайном опыте и случайном событии. Частота случайного события. Статистический подход к понятию вероятности. Вероятности противоположных событий. Достоверные и невозможные события. Равновозможность событий. Классическое определение вероятности.

Комбинаторика. Решение комбинаторных задач перебором вариантов. Комбинаторное правило умножения. Перестановки и факториал.

ГЕОМЕТРИЯ

Наглядная геометрия. Наглядные представления о фигурах на плоскости: прямая, отрезок, луч, угол, ломаная, многоугольник, окружность, круг. Четырехугольник, прямоугольник, квадрат. Треугольник, виды треугольников. Правильные многоугольники. Изо-

бражение геометрических фигур. Взаимное расположение двух прямых, двух окружностей, прямой и окружности.

Длина отрезка, ломаной. Периметр многоугольника. Единицы измерения длины. Измерение длины отрезка, построение отрезка заданной длины.

Виды углов. Градусная мера угла. Измерение и построение углов с помощью транспортира.

Понятие площади фигуры; единицы измерения площади. Площадь прямоугольника и площадь квадрата. Приближенное измерение площадей фигур на клетчатой бумаге. Равновеликие фигуры.

Наглядные представления о пространственных фигурах: куб, параллелепипед, призма, пирамида, шар, сфера, конус, цилиндр. Изображение пространственных фигур. Примеры сечений. Многогранники. Правильные многогранники. Примеры разверток многогранников, цилиндра и конуса.

Понятие объема; единицы объема. Объем прямоугольного параллелепипеда, куба.

Понятие о равенстве фигур. Центральная, осевая и зеркальная симметрии. Изображение симметричных фигур.

Геометрические фигуры. Прямые и углы. Точка, прямая, плоскость. Отрезок, луч. Угол. Виды углов. Вертикальные и смежные углы. Биссектриса угла.

Параллельные и пересекающиеся прямые. Перпендикулярные прямые. Теоремы о параллельности и перпендикулярности прямых. Перпендикуляр и наклонная к прямой. Серединный перпендикуляр к отрезку.

Геометрическое место точек. Свойства биссектрисы угла и серединного перпендикуляра к отрезку.

Треугольник. Высота, медиана, биссектриса, средняя линия треугольника. Равнобедренные и равносторонние треугольники; свойства и признаки равнобедренного треугольника. Признаки равенства треугольников. Неравенство треугольника. Соотношения между сторонами и углами треугольника. Сумма углов треугольника. Внешние углы треугольника. Теорема Фалеса. Подобие треугольников. Признаки подобия треугольников. Теорема Пифагора. Синус, косинус, тангенс, котангенс острого угла прямоугольного треугольника и углов от 0 до 180° ; приведение к острому углу. Решение прямоугольных треугольников. Основное тригонометрическое тождество. Формулы, связывающие синус, косинус, тангенс, котангенс одного и того же угла. Решение треугольников: теорема косинусов и теорема синусов. Замечательные точки треугольника.

Четырехугольник. Параллелограмм, его свойства и признаки. Прямоугольник, квадрат, ромб, их свойства и признаки. Трапеция, средняя линия трапеции.

Многоугольник. Выпуклые многоугольники. Сумма углов выпуклого многоугольника. Правильные многоугольники.

Окружность и круг. Дуга, хорда. Сектор, сегмент. Центральный угол, вписанный угол; величина вписанного угла. Взаимное расположение прямой и окружности, двух окружностей. Касательная и секущая к окружности, их свойства. Вписанные и описанные многоугольники. Окружность, вписанная в треугольник, и окружность, описанная около треугольника. Вписанные и описанные окружности правильного многоугольника.

Геометрические преобразования. Понятие о равенстве фигур. Понятие о движении: осевая и центральная симметрии, параллельный перенос, поворот. Понятие о подобии фигур и гомотетии.

Построения с помощью циркуля и линейки. Основные задачи на построение: деление отрезка пополам; построение угла, равного данному; построение треугольника по трем сторонам; построение перпендикуляра к прямой; построение биссектрисы угла; деление отрезка на n равных частей.

Решение задач на вычисление, доказательство и построение с использованием свойств изученных фигур.

Измерение геометрических величин. Длина отрезка. Расстояние от точки до прямой. Расстояние между параллельными прямыми.

Периметр многоугольника.

Длина окружности, число π ; длина дуги окружности.

Градусная мера угла, соответствие между величиной центрального угла и длиной дуги окружности.

Понятие площади плоских фигур. Равносоставленные и равновеликие фигуры. Площадь прямоугольника. Площади параллелограмма, треугольника и трапеции. Площадь многоугольника. Площадь круга и площадь сектора. Соотношение между площадями подобных фигур.

Решение задач на вычисление и доказательство с использованием изученных формул.

Координаты. Уравнение прямой. Координаты середины отрезка. Формула расстояния между двумя точками плоскости. Уравнение окружности.

Векторы. Длина (модуль) вектора. Равенство векторов. Коллинеарные векторы. Координаты вектора. Умножение вектора на число, сумма векторов, разложение вектора по двум неколлинеарным векторам. Скалярное произведение векторов.

ЛОГИКА И МНОЖЕСТВА

Теоретико-множественные понятия. Множество, элемент множества. Задание множеств перечислением элементов, характеристическим свойством. Стандартные обозначения числовых множеств. Пустое множество и его обозначение. Подмножество. Объединение и пересечение множеств.

Иллюстрация отношений между множествами с помощью диаграмм Эйлера — Венна.

Элементы логики. Определение. Аксиомы и теоремы. Доказательство. Доказательство от противного. Теорема, обратная данной. Пример и контрпример.

Понятие о равносильности, следовании, употребление логических связок, *если то в том и только в том случае*, логические связки *и*, *или*.

МАТЕМАТИКА В ИСТОРИЧЕСКОМ РАЗВИТИИ

История формирования понятия числа: натуральные числа, дроби, недостаточность рациональных чисел для геометрических измерений, иррациональные числа. Старинные системы записи чисел. Дроби в Вавилоне, Египте, Риме. Открытие десятичных дробей. Старинные системы мер. Десятичные дроби и метрическая система мер. Появление отрицательных чисел и нуля. Л. Магницкий. Л. Эйлер.

Зарождение алгебры в недрах арифметики. Ал-Хорезми. Рождение буквенной символики. П. Ферма, Ф. Виет, Р. Декарт. История вопроса о нахождении формул корней алгебраических уравнений, неразрешимость в радикалах уравнений степени, большей четырех. Н. Тарталья, Дж. Кардано, Н. Х. Абель, Э. Галуа.

Изобретение метода координат, позволяющего переводить геометрические объекты на язык алгебры. Р. Декарт и П. Ферма. Примеры различных систем координат на плоскости.

Задача Леонардо Пизанского (Фибоначчи) о кроликах, числа Фибоначчи. Задача о шахматной доске.

Истоки теории вероятностей: страховое дело, азартные игры. П. Ферма и Б. Паскаль. Я. Бернулли. А. Н. Колмогоров.

От землемерия к геометрии. Пифагор и его школа. Фалес. Архимед. Построение правильных многоугольников. Трисекция угла. Квadrатура круга. Удвоение куба. История числа π . Золотое сечение. «Начала» Евклида. Л. Эйлер. Н. И. Лобачевский. История пятого постулата.

Геометрия и искусство. Геометрические закономерности окружающего мира.

Тематическое планирование

5 класс - 5 часов в неделю

№ п/п	Наименование разделов, тем	Часы учебного времени	Характеристика основных видов учебной деятельности
1	Повторение изученного в начальной школе Повторение. Порядок выполнения действий. Повторение. Решение текстовых задач. Входная контрольная работа.	5 2 2 1	Знать порядок выполнения действий, уметь применять знания при решении примеров. Уметь анализировать и осмысливать текст задачи, извлекать необходимую информацию, строить логическую цепочку, переформулировать условие, извлекать необходимую информацию, моделировать условие с помощью схем, рисунков, реальных предметов. Оценивать результат.
2	Натуральные числа и шкалы 1.Обозначение натуральных чисел. 2.Отрезок. Длина отрезка. Треугольник. 3.Плоскость. Прямая. Луч. 4. Шкалы и координаты. 5.Меньше или больше. Контрольная работа №1	15 3 3 2 3 3 1	Описывать свойства натурального ряда. Верно использовать в речи термины <i>цифра</i> , <i>число</i> , называть классы и разряды в записи натурального числа. Читать и записывать натуральные числа, определять значность числа, сравнивать и упорядочивать их, грамматически правильно читать встречающиеся математические выражения. Распознавать на чертежах, рисунках, в окружающем мире геометрические фигуры: точку, отрезок, прямую, луч, дополнительные лучи, плоскость, многоугольник. Приводить примеры аналогов геометрических фигур в окружающем мире. Изображать геометрические фигуры и их конфигурации от руки и с использованием чертежных инструментов. Изображать геометрические фигуры на клетчатой бумаге. Измерять с помощью инструментов и сравнивать длины отрезков. Строить отрезки заданной длины с помощью линейки и циркуля. Выражать одни единицы измерения длины через другие. Пользоваться различными шкалами. Определять координату точки на луче и отмечать точку по её координате. Выражать одни единицы измерения массы через другие. Выполнять перебор всех возможных вариантов для пересчёта объектов или комбинаций, выделять комбинации, отвечающие заданным условиям. Решать текстовые задачи арифметическими способами. Анализировать и осмысливать текст задачи, переформулировать условие, извлекать необходимую информацию, моделировать условие с помощью схем, рисунков, реальных предметов; строить логическую цепочку рассуждений; критически оценивать полученный ответ, осуществлять самоконтроль, проверяя ответ на соответствие условию. Записывать числа с помощью римских цифр. Исследовать простейшие числовые закономерности, проводить числовые эксперименты

3	Сложение и вычитание натуральных чисел	21	Выполнять сложение и вычитание натуральных чисел. Верно использовать в речи термины: <i>сумма, слагаемое, разность, уменьшаемое, вычитаемое, числовое выражение, значение числового выражения, уравнение, корень уравнения, периметр многоугольника</i> . Устанавливать взаимосвязи между компонентами и результатом при сложении и вычитании, использовать их для нахождения неизвестных компонентов действия с числовыми и буквенными выражениями. Формулировать переместительное и сочетательное свойства сложения натуральных чисел, свойства нуля при сложении. Формулировать свойства вычитания натуральных чисел. Записывать свойства сложения и вычитания натуральных чисел с помощью букв, преобразовывать на их основе числовые выражения и использовать их для рационализации письменных и устных вычислений. Грамматически верно читать числовые и буквенные выражения, содержащие действия сложения и вычитания. Записывать буквенные выражения, составлять буквенные выражения по условиям задач. Вычислять числовое значение буквенного выражения при заданных значениях букв. Вычислять периметры многоугольников. Составлять простейшие уравнения по условиям задач. Решать простейшие уравнения на основе зависимостей между компонентами арифметических действий. Анализировать и осмысливать текст задачи, переформулировать условие, извлекать необходимую информацию, моделировать условие с помощью схем, рисунков, реальных предметов; строить логическую цепочку рассуждений; критически оценивать полученный ответ, осуществлять самоконтроль, проверяя ответ на соответствие условию. Выполнять перебор всех возможных вариантов для пересчёта объектов или комбинаций, выделять комбинации, отвечающие заданным условиям. Исследовать простейшие числовые закономерности, проводить числовые эксперименты
	6.Сложение натуральных чисел и его свойства	5	
	7.Вычитание	4	
	Контрольная работа №2	1	
	8.Числовые и буквенные выражения	3	
	9.Буквенная запись свойств сложения и вычитания	3	
	10.Уравнение	4	
	Контрольная работа №3	1	
4	Умножение и деление натуральных чисел.	27	Выполнять умножение и деление натуральных чисел, деление с остатком, вычислять значения степеней. Верно использовать в речи термины: <i>произведение, множитель, частное, делимое, делитель, степень, основание и показатель степени, квадрат и куб числа</i> . Устанавливать взаимосвязи между компонентами и результатом при умножении и делении, использовать их для нахождения неизвестных компонентов действий с числовыми и буквенными выражениями. Формулировать переместительное, сочетательное и распределительное свойства умножения натуральных чисел, свойства нуля и единицы при умножении и делении. Формулировать свойства деления натуральных чисел. Записывать свойства
	11.Умножение натуральных чисел и его свойства	5	
	12.Деление	7	
	13.Деление с остатком	3	
	Контрольная работа №4	1	
	14.Упрощение выражений	5	
	15.Порядок выполнения действий	3	
	16.Степень числа.	2	
	Квадрат и куб числа		

	Контрольная работа №5	1	умножения и деления натуральных чисел с помощью букв, преобразовывать на их основе числовые и буквенные выражения и использовать их для рационализации письменных и устных вычислений, для упрощения буквенных выражений. Грамматически верно читать числовые и буквенные выражения, содержащие действия умножения, деления и степени. Читать и записывать буквенные выражения, составлять буквенные выражения по условиям задач. Вычислять числовое значение буквенного выражения при заданных значениях букв. Составлять уравнения по условиям задач. Решать простейшие уравнения на основе зависимостей между компонентами арифметических действий. Анализировать и осмысливать текст задачи, переформулировать условие, извлекать необходимую информацию, моделировать условие с помощью схем, рисунков, реальных предметов; строить логическую цепочку рассуждений; критически оценивать полученный ответ, осуществлять самоконтроль, проверяя ответ на соответствие условию. Выполнять перебор всех возможных вариантов для пересчёта объектов или комбинаций, выделять комбинации, отвечающие заданным условиям. Исследовать простейшие числовые закономерности, проводить числовые эксперименты
5	Площади и объёмы. 17.Формулы 18.Площадь. Формула площади прямоугольника 19.Единицы измерения площадей 20.Прямоугольный параллелепипед 21.Объёмы. Объём прямоугольного параллелепипеда Контрольная работа №6	12 2 2 3 1 3 1	Распознавать на чертежах, рисунках, в окружающем мире геометрические фигуры, имеющие форму прямоугольного параллелепипеда. Приводить примеры аналогов куба, прямоугольного параллелепипеда в окружающем мире. Изображать прямоугольный параллелепипед от руки и с использованием чертёжных инструментов. Изображать его на клетчатой бумаге. Верно использовать в речи термины: <i>формула, площадь, объём, равные фигуры, прямоугольный параллелепипед, куб, грани, рёбра и вершины прямоугольного параллелепипеда</i> . Моделировать несложные зависимости с помощью формул; выполнять вычисления по формулам. Грамматически верно читать используемые формулы. Вычислять площади квадратов, прямоугольников и треугольников (в простейших случаях), используя формулы площади квадрата и прямоугольника. Выражать одни единицы измерения площади через другие. Вычислять объёмы куба и прямоугольного параллелепипеда, используя формулы объёма куба и прямоугольного параллелепипеда. Выражать одни единицы измерения объёма через другие. Моделировать изучаемые геометрические объекты, используя бумагу, пластилин, проволоку и др. Выполнять перебор всех возможных вариантов для пересчёта объектов или комбинаций, выделять комбинации, отвечающие заданным условиям. Вычислять факториалы. Ис-

			пользовать знания о зависимостях между величинами скорость, время, путь при решении текстовых задач. Анализировать и осмысливать текст задачи, переформулировать условие, извлекать необходимую информацию, моделировать условие с помощью схем, рисунков, реальных предметов; строить логическую цепочку рассуждений; критически оценивать полученный ответ, осуществлять самоконтроль, проверяя ответ на соответствие условию. Выполнять прикидку и оценку в ходе вычислений
6	Обыкновенные дроби 22.Окружность и круг 23.Доли. Обыкновенные дроби 24.Сравнение дробей 25.Правильные и неправильные дроби Контрольная работа №7 26.Сложение и вычитание дробей с одинаковыми знаменателями 27.Деление дробей 28. Смешанные числа 29.Сложение и вычитание смешанных чисел Контрольная работа №8	23 2 4 3 2 1 3 2 2 3 1	Распознавать на чертежах, рисунках, в окружающем мире геометрические фигуры, имеющие форму окружности, круга. Приводить примеры аналогов окружности, круга в окружающем мире. Изображать окружность с использованием циркуля, шаблона. Моделировать изучаемые геометрические объекты, используя бумагу, проволоку и др. Верно использовать в речи термины <i>окружность</i> , <i>круг</i> , их <i>радиус</i> и <i>диаметр</i> , <i>дуга окружности</i> . Моделировать в графической, предметной форме понятия и свойства, связанные с понятием доли, обыкновенной дроби. Верно использовать в речи термины: доля, обыкновенная дробь, числитель и знаменатель дроби, правильная и неправильная дроби, смешанное число. Грамматически верно читать записи дробей и выражений, содержащих обыкновенные дроби. Выполнять сложение и вычитание обыкновенных дробей с одинаковыми знаменателями, преобразовывать неправильную дробь в смешанное число и смешанное число в неправильную дробь. Использовать свойство деления суммы на число для рационализации вычислений. Решать текстовые задачи арифметическими способами. Анализировать осмысливать текст задачи, переформулировав условие, извлекать необходимую информацию моделировать условие с помощью схем, рисунков, реальных предметов; строить логическую цепочку рассуждений; критически оценивать полученный ответ, осуществлять самоконтроль, проверяя ответ на соответствие условию. Выполнять прикидку и оценку в ходе вычислений
7	Десятичные дроби. Сложение и вычитание десятичных дробей. 30.Десятичная запись дробных чисел 31Сравнение десятичных дробей 32.Сложение и вычитание десятичных дробей 33.Приближенные зна-	13 2 3 5 2	Записывать и читать десятичные дроби. Представлять обыкновенные дроби в виде десятичных и десятичные в виде обыкновенных. Находить десятичные приближения обыкновенных дробей. Сравнить и упорядочивать десятичные дроби. Выполнять сложение, вычитание и округление десятичных дробей. Выполнять прикидку и оценку в ходе вычислений. Использовать эквивалентные представления дробных чисел при их сравнении, при вычислениях. Верно использовать в речи термины: десятичная дробь, разряды десятичной дроби, разложение десятичной дроби по разрядам, приближённое значение

	чения чисел. Округление чисел Контрольная работа №9	1	числа с недостатком (с избытком), округление числа до заданного разряда. Грамматически верно читать записи выражений, содержащих десятичные дроби. Решать текстовые задачи арифметическими способами. Анализировать и осмысливать текст задачи, переформулировать условие, извлекать необходимую информацию, моделировать условие с помощью схем, рисунков, реальных предметов; строить логическую цепочку рассуждений; критически оценивать полученный ответ, осуществлять самоконтроль, проверяя ответ на соответствие условию
8	Умножение и деление десятичных дробей 34. Умножение десятичных дробей на натуральные числа 35. Деление десятичных дробей на натуральные числа Контрольная работа №10 36. Умножение десятичных дробей 37. Деление на десятичную дробь 38. Среднее арифметическое Контрольная работа №11	26	Выполнять умножение и деление десятичных дробей. Выполнять прикидку и оценку в ходе вычислений. Представлять обыкновенные дроби в виде десятичных с помощью деления числителя обыкновенной дроби на её знаменатель. Использовать эквивалентные представления дробных чисел при их сравнении, при вычислениях. Решать задачи на дроби (в том числе задачи из реальной практики), использовать понятия среднего арифметического, средней скорости и др. при решении задач. Приводить примеры конечных и бесконечных множеств. Анализировать и осмысливать текст задачи, переформулировать условие, извлекать необходимую информацию, моделировать условие с помощью схем, рисунков, реальных предметов; строить логическую цепочку рассуждений; критически оценивать полученный ответ, осуществлять самоконтроль, проверяя ответ на соответствие условию. Выполнять прикидку и оценку в ходе вычислений.
		3	
		5	
		1	
		5	
		7	
9	Инструменты для вычислений и измерений 39. Микрокалькулятор 40. Проценты Контрольная работа №12 41. Угол. Прямой и развернутый угол. Чертежный треугольник 42. Измерение углов 43. Круговые диаграммы Контрольная работа №13	4	
		1	
		17	Объяснять, что такое процент. Представлять проценты в дробях и дроби в процентах. Осуществлять поиск информации (в СМИ), содержащей данные, выраженные в процентах, интерпретировать их. Решать задачи на проценты и дроби (в том числе задачи из реальной практики, используя при необходимости калькулятор). Проводить несложные исследования, связанные со свойствами дробных чисел, опираясь на числовые эксперименты (в том числе с использованием калькулятора, компьютера). Выполнять прикидку и оценку в ходе вычислений. Распознавать на чертежах, рисунках, в окружающем мире разные виды углов. Приводить примеры аналогов этих геометрических фигур в окружающем мире. Изображать углы от руки и с использованием чертежных инструментов. Изображать углы на клетчатой бумаге. Моделировать различные виды углов. Верно использовать в речи термины: угол, стороны угла, вершина угла, биссектриса угла; прямой угол, острый, тупой, развернутый углы; чертежный треугольник, транспортир. Измерять с помощью инструментов и сравнивать величины углов.
		2	
		5	
		1	

			Строить углы заданной величины с помощью транспортира. Извлекать информацию из таблиц и диаграмм, выполнять вычисления по табличным данным, сравнивать величины, находить наибольшие и наименьшие значения и др. Выполнять сбор информации в несложных случаях, организовывать информацию в виде таблиц и диаграмм, в том числе с помощью компьютерных программ. Приводить примеры несложных классификаций из различных областей жизни
10	Повторение 44.Итоговое повторение курса математики 5 класса Контрольная работа № 14	11 10 1	Уметь складывать, вычитать, умножать, делить натуральные числа. Решать текстовые задачи, находить значения буквенных выражений при заданных значениях переменных. Решать задачи на составление буквенных выражений. Знать свойства сложения, вычитания и умножения и уметь применять их на практике. Уметь упрощать буквенные выражения с помощью свойств сложения, вычитания и умножения. Уметь решать простейшие уравнения на основе зависимостей между компонентами арифметических действий; решать задачи с помощью уравнений. Объяснять, что такое процент. Представлять проценты в дробях и дроби в процентах. Уметь находить процент от целого, целое по данному проценту, количество процентов в данной величине. Решать текстовые задачи на проценты. Знать формулы площади прямоугольника и объема и площади поверхности прямоугольного параллелепипеда. Уметь применять знания при решении прикладных задач. Знать правила сложения и вычитания смешанных чисел и уметь применять их на практике. Анализировать и осмысливать текст задачи, извлекать необходимую информацию, строить логическую цепочку. Оценивать результат. Знать виды углов. Уметь строить углы всех видов с помощью транспортира. Решать простейшие геометрические задачи. Знать правила сложения, вычитания, умножения и деления десятичных дробей и уметь применять их на практике.
	Итого	170	

6 класс - 5 часов в неделю

№ п/п	Наименование разделов	Кол-во часов	Характеристика основных видов учебной деятельности
1	Повторение курса математики 5 класса Арифметические действия с натуральными	5 1	Уметь складывать, вычитать, умножать, делить натуральные числа. Решать текстовые задачи, находить значения буквенных выражений при заданных значениях переменных. Знать правила сложения, вы-

	<p>числами.</p> <p>Дроби. Арифметические действия с дробями.</p> <p>Решение уравнений.</p> <p>Проценты. Решение текстовых задач.</p> <p>Входная контрольная работа.</p>	<p>1</p> <p>1</p> <p>1</p> <p>1</p>	<p>читания, умножения и деления десятичных дробей и уметь применять их на практике. Знать правила сложения и вычитания смешанных чисел и уметь применять их на практике. Уметь находить процент от целого, целое по данному проценту, количество процентов в данной величине. Решать текстовые задачи на проценты. Анализировать и осмысливать текст задачи, извлекать необходимую информацию, строить логическую цепочку. Оценивать результат.</p>
2	<p>Делимость чисел</p> <p>1. Делители и кратные</p> <p>2. Признаки делимости на 10, на 5 и на 2</p> <p>3. Признаки делимости на 9 и на 3</p> <p>4. Простые составные числа</p> <p>5. Разложение на простые множители</p> <p>6. Наибольший общий делитель. Взаимно простые числа</p> <p>7. Наименьшее общее кратное</p> <p>Контрольная работа №1</p>	<p>20</p> <p>3</p> <p>3</p> <p>2</p> <p>2</p> <p>2</p> <p>3</p> <p>4</p> <p>1</p>	<p>Формулировать определения делителя и кратного, простого и составного числа, свойства и признаки делимости. Доказывать и опровергать с помощью контрпримеров утверждения о делимости чисел. Классифицировать натуральные числа (чётные и нечётные, по остаткам от деления на 3 и т. п.). Исследовать простейшие числовые закономерности, проводить числовые эксперименты (в том числе с использованием калькулятора, компьютера). Верно использовать в речи термины: делитель, кратное, наибольший общий делитель, наименьшее общее кратное, простое число, составное число, чётное число, нечётное число, взаимно простые числа, числа-близнецы, разложение числа на простые множители. Решать текстовые задачи арифметическими способами. Выполнять перебор всех возможных вариантов для пересчёта объектов или комбинаций, выделять комбинации, отвечающие заданным условиям. Вычислять факториалы. Находить объединение и пересечение конкретных множеств. Приводить примеры несложных классификаций из различных областей жизни. Иллюстрировать теоретико-множественные и логические понятия с помощью диаграмм Эйлера — Венна</p>
3	<p>Сложение и вычитание дробей с разными знаменателями</p> <p>8. Основные свойства дроби</p> <p>9. Сокращение дробей</p> <p>10. Приведение дробей к общему знаменателю</p> <p>11. Сравнение, сложение и вычитание дробей с разными знаменателями</p> <p>Контрольная работа №2</p> <p>12. Сложение и вычитание смешанных чисел</p> <p>Контрольная работа №3</p>	<p>22</p> <p>2</p> <p>3</p> <p>3</p> <p>6</p> <p>1</p> <p>6</p> <p>1</p>	<p>Формулировать основное свойство обыкновенной дроби, правила сравнения, сложения и вычитания обыкновенных дробей. Преобразовывать обыкновенные дроби, сравнивать и упорядочивать их. Выполнять сложение и вычитание обыкновенных дробей и смешанных чисел. Грамматически верно читать записи неравенств, содержащих обыкновенные дроби, суммы и разности обыкновенных дробей. Решать текстовые задачи арифметическими способами. Анализировать и осмысливать текст задачи, переформулировать условие, извлекать необходимую информацию, моделировать условие с помощью схем, рисунков, реальных предметов; строить логическую цепочку рассуждений; критически оценивать полученный ответ, осуществлять самоконтроль, проверяя ответ на соответствие условию. Выполнять прикидку и оценку в ходе вычислений. Выполнять перебор всех возможных вариантов для пересчёта объектов или комбинаций, выделять комби-</p>

			нации, отвечающие заданным условиям.
4	Умножение и деление обыкновенных дробей 13. Умножение дробей 14. Нахождения дробей от числа 15. Применения распределительного свойства умножения Контрольная работа №4 16. Взаимно обратные числа 17. Деление Контрольная работа №5 18. Нахождение числа от его дроби 19. Дробные выражения Контрольная работа №6	31 4 4 5 1 2 5 1 5 3 1	<p>Формулировать правила умножения и деления обыкновенных дробей. Выполнять умножение и деление обыкновенных дробей и смешанных чисел. Находить дробь от числа и число по его дроби. Грамматически верно читать записи произведений и частных обыкновенных дробей. Решать текстовые задачи арифметическими способами. Проводить несложные исследования, связанные со свойствами дробных чисел, опираясь на числовые эксперименты (в том числе с использованием калькулятора, компьютера). Исследовать и описывать свойства пирамид, призм, используя эксперимент, наблюдение, измерение, моделирование. Использовать компьютерное моделирование и эксперимент для изучения свойств этих объектов. Моделировать пирамиды, призмы, используя бумагу, пластилин, проволоку и др. Изготавливать пространственные фигуры из развёрток; распознавать развёртки пирамиды, призмы (в частности, куба, прямоугольного параллелепипеда). Распознавать на чертежах, рисунках, в окружающем мире пирамиды, призмы. Приводить примеры аналогов этих геометрических фигур в окружающем мире</p>
5	Отношения и пропорции 20. Отношения 21. Пропорции 22. Прямая и обратная пропорциональные зависимости Контрольная работа №7 23. Масштаб 24. Длина окружности и площадь круга 25. Шар Контрольная работа №8	18 5 2 3 1 2 2 2 1	<p>Верно, использовать в речи термины: отношение чисел, отношение величин, взаимно обратные отношения, пропорция, основное свойство верной пропорции, прямо пропорциональные величины, обратно пропорциональные величины, масштаб, длина окружности, площадь круга, шар и сфера, их центр, радиус и диаметр. Использовать понятия отношения и пропорции при решении задач. Приводить примеры использования отношений в практике. Использовать понятие масштаб при решении практических задач. Вычислять длину окружности и площадь круга, используя знания о приближённых значениях чисел. Решать задачи на проценты и дроби составлением пропорции (в том числе задачи из реальной практики, используя при необходимости калькулятор)</p>
6	Положительные и отрицательные числа 26. Координаты на прямой 27. Противоположные числа 28. Модуль числа 29. Сравнение чисел 30. Изменение величин Контрольная работа №9	13 3 2 2 3 2 1	<p>Верно, использовать в речи термины: координатная прямая, координата точки на прямой, положительное число, отрицательное число, противоположные числа, целое число, модуль числа. Приводить примеры использования в окружающем мире положительных и отрицательных чисел (температура, выигрыш-проигрыш, выше - ниже уровня моря и т. п.). Изображать точками координатной прямой положительные и отрицательные рациональные числа. Характеризовать множество целых чисел. Сравнить положительные и отрицательные числа. Грамматически верно читать записи выражений, содержащих</p>

			положительные и отрицательные числа. Моделировать цилиндры, конусы, используя бумагу, пластилин, проволоку и др. Изготавливать пространственные фигуры из развёрток; распознавать развёртки цилиндра, конуса. Распознавать на чертежах, рисунках, в окружающем мире цилиндры, конусы. Приводить примеры аналогов этих геометрических фигур в окружающем мире. Соотносить пространственные фигуры с их проекциями на плоскости.
7	Сложение и вычитание положительных и отрицательных чисел 31.Сложение чисел с помощью координатной прямой 32.Сложение отрицательных чисел 33.Сложение чисел с разными знаками 34.Вычитание Контрольная работа №10	11 2 2 3 3 1	Формулировать правила сложения и вычитания положительных и отрицательных чисел. Выполнять сложение и вычитание положительных и отрицательных чисел. Грамматически верно читать записи сумм и разностей, содержащих положительные и отрицательные числа. Читать и записывать буквенные выражения, составлять буквенные выражения по условиям задач. Вычислять числовое значение буквенного выражения при заданных значениях букв. Составлять уравнения по условиям задач. Решать простейшие уравнения на основе зависимостей между компонентами арифметических действий. Находить длину отрезка на координатной прямой, зная координаты концов этого отрезка. Распознавать на чертежах, рисунках, в окружающем мире призмы, цилиндры, пирамиды, конусы. Решать текстовые задачи арифметическими способами.
8	Умножение и деление положительных и отрицательных чисел 35.Умножение 36.Деление 37.Рациональные числа Контрольная работа №11 38.Свойства действий с рациональными числами	12 3 3 2 1 3	Формулировать правила умножения и деления положительных и отрицательных чисел. Выполнять умножение и деление положительных и отрицательных чисел. Вычислять числовое значение дробного выражения. Грамматически верно читать записи произведений и частных, содержащих положительные и отрицательные числа. Характеризовать множество рациональных чисел. Читать и записывать буквенные выражения, составлять буквенные выражения по условиям задач. Вычислять числовое значение буквенного выражения при заданных значениях букв. Формулировать и записывать с помощью букв свойства действий с рациональными числами, применять их для преобразования числовых выражений. Составлять уравнения по условиям задач. Решать простейшие уравнения на основе зависимостей между компонентами арифметических действий. Решать текстовые задачи арифметическими способами. Решать логические задачи с помощью графов
9	Решение уравнений 39.Раскрытие скобок 40.Коэффициент 41.Подобные слагаемые Контрольная работа №12	13 2 2 3 1	Верно использовать в речи термины: коэффициент, раскрытие скобок, подобные слагаемые, приведение подобных слагаемых, корень уравнения, линейное уравнение. Грамматически верно читать записи уравнений. Раскрывать скобки, упрощать выражения, вычислять коэффициент выражения. Решать

	42.Решение уравнений Контрольная работа №13	4 1	уравнения умножением или делением обеих его частей на одно и то же не равное нулю число путём переноса слагаемого из одной части уравнения в другую. Решать текстовые задачи с помощью уравнений. Решать текстовые задачи арифметическими способами. Приводить примеры конечных и бесконечных множеств. Решать логические задачи с помощью графов
10	Координаты на плоскости. 43.Перпендикулярные прямые 44.Параллельные прямые 45.Координатная плоскость 46.Столбчатые диаграммы 47.Графики Контрольная работа №14	13 2 2 3 2 3 1	Верно использовать в речи термины: перпендикулярные прямые, параллельные прямые, координатная плоскость, ось абсцисс, ось ординат, столбчатая диаграмма, график. Объяснять, какие прямые называют перпендикулярными и какие — параллельными, формулировать их свойства. Строить перпендикулярные и параллельные прямые с помощью чертёжных инструментов. Строить на координатной плоскости точки и фигуры по заданным координатам; определять координаты точек. Читать графики простейших зависимостей. Решать текстовые задачи арифметическими способами. Анализировать и осмысливать текст задачи, переформулировать условие, извлекать необходимую информацию, моделировать условие с помощью схем, рисунков, реальных предметов; строить логическую цепочку рассуждений; критически оценивать полученный ответ, осуществлять самоконтроль, проверяя ответ на соответствие.
11	Повторение 48.Итоговое повторение курса 5-6 классов Контрольная работа №15	12 11 1	Повторить признаки делимости и их применение к решению задач. Повторить понятие простого и составного числа, методы разложения на простые множители, алгоритмы нахождения НОД и НОК. Повторить алгоритм сложения, умножения, деления обыкновенных дробей. Повторить свойства действий и их применение к решению задач. Повторить понятия «пропорции», «отношения», основное свойство пропорции, правила сравнения, сложения и вычитания рациональных чисел, свойства действий, правила умножения и деления рациональных чисел, свойства умножения и деления. Повторить основные приемы решения уравнений и их применение.
	Итого	170	

7 - 9 классы - 5 часов в неделю (3 ч - алгебра, 2 ч - геометрия)

№ п/п	Наименование разделов	Кол- во часов	Характеристика основных видов учебной деятельности
7 класс алгебра			
1	Повторение курса математики 5-6 классов класса	2	

2	Выражения, тождества, уравнения.	22	<p>Находить значения числовых выражений, а также выражений с переменными при указанных значениях переменных. Использовать знаки $<$, $>$, \leq, \geq, читать и составлять двойные неравенства. Выполнять простейшие преобразования выражений: приводить подобные слагаемые, раскрывать скобки в сумме или разности выражений.</p> <p>Решать уравнения вида $ax = b$ при разных значениях a и b, а также несложные уравнения, сводящиеся к ним. Использовать аппарат уравнений для решения текстовых задач, интерпретировать результат. Использовать простейшие статистические характеристики (среднее арифметическое, размах, мода, медиана) для анализа ряда данных в несложных ситуациях.</p>
	Выражения	5	
	Преобразования выражений	4	
	Контрольная работа №1	1	
	Уравнения с одной переменной	7	
	Статистические характеристики	4	
	Контрольная работа №2	1	
3	Функции	11	<p>Вычислять значение функции, заданной формулой, составлять таблицы значений функции. По графику функции находить значение функции по известному значению аргумента и решать обратную задачу. Строить графики прямой пропорциональности и линейной функции, описывать свойства этих функций. Понимать, как влияет знак коэффициента k на расположение в координатной плоскости графика функции $y=kx$, где $k \neq 0$, как зависит от значений k и b взаимное расположение графиков двух функций вида $y = kx + b$. Интерпретировать графики реальных зависимостей, описываемых формулами вида $y = kx$, где $k \neq 0$ и $y = kx + b$.</p>
	Функции и их графики	5	
	Линейная функция	5	
	Контрольная работа №3	1	
4	Степень с натуральным показателем.	11	<p>Вычислять значения выражений вида a^n, где a – произвольное число, n – натуральное число, устно и письменно, а также с помощью калькулятора. Формулировать, записывать в символической форме и обосновывать свойства степени с натуральным показателем. Применять свойства степени для преобразования выражений. Выполнять умножение одночленов и возведение одночленов в степень. Строить графики функций. Решать графически уравнения.</p>
	Степень и ее свойства	5	
	Одночлены	5	
	Контрольная работа №4	1	
5	Многочлены.	17	<p>Записывать многочлен в стандартном виде, определять степень многочлена. Выполнять сложение и вычитание многочленов, умножение одночлена на многочлен и многочлена на многочлен. Выполнять разложение многочлена на множители, используя вынесение множителя за скобки и способ группировки. Применять действия с многочленами при решении разнообразных задач, в частности при решении текстовых задач с помощью уравнений.</p>
	Сумма и разность многочленов	3	
	Произведение одночлена и многочлена	6	
	Контрольная работа №5	1	
	Произведение многочленов	6	
	Контрольная работа №6	1	
6	Формулы сокращенного умножения.	19	<p>Доказывать справедливость формул сокращенного умножения, применять их в преобразованиях целых выражений в многочлены, а также для разложения многочленов на множители. Использовать различные преобразования целых выражений при решении</p>
	Квадрат суммы и квадрат разности	5	
	Разность квадратов.	6	

	Сумма и разность кубов		уравнений, доказательстве тождеств, в задачах на делимость, в вычислении значений некоторых выражений с помощью калькулятора
	Контрольная работа №7	1	
	Преобразование целых выражений	6	
	Контрольная работа №8	1	
7	Системы линейных уравнений.	16	Определять, является ли пара чисел решением данного уравнения с двумя переменными. Находить путем перебора целые решения линейного уравнения с двумя переменными. Строить график уравнения , где $a \neq 0$ или $b \neq 0$. Решать графическим способом системы линейных уравнений с двумя переменными. Применять способ подстановки и способ сложения при решении систем линейных уравнений с двумя переменными. Решать текстовые задачи, используя в качестве алгебраической модели систему уравнений. Интерпретировать результат, полученный при решении системы.
	Линейные уравнения с двумя переменными и их системы	5	
	Решение систем линейных уравнений	10	
	Контрольная работа №9	1	
8	Повторение	4	
	Повторение	3	
	Итоговая контрольная работа	1	
7 класс геометрия			
1	Повторение курса математики 5-6 классов	3	
2	Начальные геометрические сведения	10	Объяснять, что такое отрезок, луч, угол, какие фигуры называются равными, как сравниваются и измеряются отрезки и углы, что такое градус и градусная мера угла, какой угол называется прямым, тупым, острым, развёрнутым, что такое середина отрезка и биссектриса угла, какие углы называются смежными и какие вертикальными; формулировать и обосновывать утверждения о свойствах смежных и вертикальных углов; объяснять, какие прямые называются перпендикулярными; формулировать и обосновывать утверждение о свойстве двух прямых, перпендикулярных к третьей; изображать и распознавать указанные простейшие фигуры на чертежах; решать задачи, связанные с этими простейшими фигурами
	Прямая и отрезок. Луч и угол.	2	
	Сравнение отрезков и углов.	1	
	Измерение отрезков. Измерение углов.	3	
	Перпендикулярные прямые. Решение задач.	2	
		1	
Контрольная работа №1	1		
3	Треугольники	17	Объяснять, какая фигура называется треугольником, что такое вершины, стороны, углы и периметр треугольника, какой треугольник называется равнобедренным и какой равносторонним, какие треугольники называются равными; изображать и распознавать на чертежах треугольники и их элементы; формулировать и доказывать теоремы о признаках равенства треугольников; объяснять, что называется перпендикуляром, проведённым из данной точки к данной прямой; формулировать и доказывать теорему о перпендикуляре к прямой; объяснять, какие отрезки
	Первый признак равенства треугольников	3	
	Медианы, биссектрисы и высоты треугольника.	3	
	Второй и третий признаки равенства треугольников	4	
	Задачи на построение	3	
	Решение задач	3	
	Контрольная работа №2	1	

			называются медианой, биссектрисой и высотой треугольника; формулировать и доказывать теоремы о свойствах равнобедренного треугольника; решать задачи, связанные с признаками равенства треугольников и свойствами равнобедренного треугольника; формулировать определение окружности; объяснять, что такое центр, радиус, хорда и диаметр окружности; решать простейшие задачи на построение (построение угла, равного данному, построение биссектрисы угла, построение перпендикулярных прямых, построение середины отрезка) и более сложные задачи, использующие указанные простейшие; сопоставлять полученный результат с условием задачи; анализировать возможные случаи
4	Параллельные прямые	13	Формулировать определение параллельных прямых; объяснять с помощью рисунка, какие углы, образованные при пересечении двух прямых секущей, называются накрест лежащими, какие односторонними и какие соответственными; формулировать и доказывать теоремы, выражающие признаки параллельности двух прямых; объяснять, что такое аксиомы геометрии и какие аксиомы уже использовались ранее; формулировать аксиому параллельных прямых и выводить следствия из неё; формулировать и доказывать теоремы о свойствах параллельных прямых, обратные теоремам о признаках параллельности, связанных с накрест лежащими, соответственными и односторонними углами, в связи с этим объяснять, что такое условие и заключение теоремы, какая теорема называется обратной по отношению к данной теореме; объяснять, в чём заключается метод доказательства от противного; формулировать и доказывать теоремы об углах с соответственно параллельными и перпендикулярными сторонами; приводить примеры использования этого метода; решать задачи на вычисление, доказательство и построение, связанные с параллельными прямыми
	Признаки параллельности двух прямых.	4	
	Аксиомы параллельных прямых.	5	
	Решение задач	3	
	Контрольная работа №3	1	
5	Соотношения между сторонами и углами треугольника	18	Формулировать и доказывать теорему о сумме углов треугольника и её следствие о внешнем угле треугольника, проводить классификацию треугольников по углам; формулировать и доказывать теорему о соотношениях между сторонами и углами треугольника (прямое и обратное утверждения) и следствия из неё, теорему о неравенстве треугольника; формулировать и доказывать теоремы о свойствах прямоугольных треугольников (прямоугольный треугольник с углом 30° , признаки равенства прямоугольных треугольников); формулировать определения расстояния от точки до прямой, расстояния между параллельными прямыми; решать задачи на вычисления, доказательство и построение, связан-
	Сумма углов треугольника.	2	
	Соотношение между сторонами и углами треугольника.	3	
	Контрольная работа №4	1	
	Прямоугольные треугольники.	4	
	Построение треугольника по трем элементам	4	

	Решение задач	3	ные с соотношениями между сторонами и углами треугольника и расстоянием между параллельными прямыми, при необходимости проводить по ходу решения дополнительные построения, сопоставлять полученный результат с условием задачи, в задачах на построение исследовать возможные случаи.
	Контрольная работа №5	1	
6	Повторение. Решение задач	7	
	Решение задач	7	
8 класс алгебра			
1	Повторение курса математики 7 класса	3	
2	Рациональные дроби	23	Формулировать основное свойство рациональной дроби и применять его для преобразования дробей. Выполнять сложение, вычитание, умножение и деление рациональных дробей, а также возведение дроби в степень. Выполнять различные преобразования рациональных выражений, доказывать тождества. Знать свойства функции $y = kx$, где $k \neq 0$, уметь строить ее график.
	Рациональные дроби и их свойства.	5	
	Сумма и разность дробей.	6	
	Контрольная работа № 1	1	
	Произведение и частное дробей.	10	
	Контрольная работа № 2	1	
3	Квадратные корни	19	Приводить примеры рациональных и иррациональных чисел. Находить значения арифметических квадратных корней, используя при необходимости калькулятор. Доказывать теоремы о корне из произведения и дроби, тождество, применять их в преобразованиях выражений. Освобождаться от иррациональности в знаменателях дробей. Выносить множитель за знак корня и вносить множитель под знак. Использовать квадратные корни для выражения переменных из геометрических и физических формул. Строить график функции и иллюстрировать на графике ее свойства.
	Действительные числа.	2	
	Арифметический квадратный корень.	5	
	Свойства арифметического квадратного корня.	3	
	Контрольная работа № 3	1	
	Применение свойства арифметического квадратного корня.	7	
	Контрольная работа № 4	1	
4	Квадратные уравнения	21	Решать квадратные уравнения. Находить подбором корни квадратного уравнения, используя теорему Виета. Исследовать квадратные уравнения по дискриминанту и коэффициентам. Решать дробные рациональные уравнения, сводя решение таких уравнений к решению линейных и квадратных уравнений. Решать текстовые задачи, используя в качестве алгебраической модели квадратные и дробные уравнения.
	Квадратное уравнение и его корни.	10	
	Контрольная работа № 5	1	
	Дробные рациональные уравнения.	9	
	Контрольная работа № 6	1	
5	Неравенства	20	Формулировать и доказывать свойства числовых неравенств. Использовать аппарат неравенств для оценки погрешности и точности приближения.
	Числовые неравенства и их свойства.	8	
	Контрольная работа	1	

	№ 7		Находить пересечение и объединение множеств, в частности числовых промежутков. Решать линейные неравенства. Решать системы линейных неравенств, в том числе таких, которые записаны в виде двойных неравенств
	Неравенства с одной переменной и их системы.	10	
	Контрольная работа № 8	1	
6	Степень с целым показателем. Элементы статистики	11	Знать определение и свойства степени с целым показателем. Применять свойства степени с целым показателем при выполнении вычислений и преобразований выражений. Использовать запись чисел в стандартном виде для выражения и сопоставления размеров объектов, длительности процессов в окружающем мире. Приводить примеры репрезентативной и нерепрезентативной выборки. Извлекать информацию из таблиц частот и организовывать информацию в виде таблиц частот, строить интервальный ряд. Использовать наглядное представление статистической информации в виде столбчатых и круговых диаграмм, полигонов, гистограмм
	Степень с целым показателем.	6	
	Контрольная работа № 8	1	
	Элементы статистики	4	
7	Повторение	5	
	Повторение	4	
	Итоговая контрольная работа	1	
8 класс геометрия			
1	Повторение курса математики 7 класса	2	
2	Четырёхугольники	14	Объяснять, что такое ломаная, многоугольник, его вершины, смежные стороны, диагонали, изображать и распознавать многоугольники на чертежах; показывать элементы многоугольника, его внутреннюю и внешнюю области; формулировать определение выпуклого многоугольника; изображать и распознавать выпуклые и невыпуклые многоугольники; формулировать и доказывать утверждения о сумме углов выпуклого многоугольника и сумме его внешних углов; объяснять, какие стороны (вершины) четырёхугольника называются противоположными; формулировать определения параллелограмма, трапеции, равнобедренной и прямоугольной трапеций, прямоугольника, ромба, квадрата; изображать и распознавать эти четырёхугольники; формулировать и доказывать утверждения об их свойствах и признаках; решать задачи на вычисление, доказательство и построение, связанные с этими видами четырёхугольников; объяснять, какие две точки называются симметричными относительно прямой (точки), в каком случае фигура называется симметричной относительно прямой (точки) и что такое ось (центр) симметрии фигуры; приводить примеры фигур, обладающих осевой(центральной) симметрией, а также примеры осевой и центральной симметрии в окружающей нас обстановке.
	Многоугольники.	2	
	Параллелограмм и трапеция.	6	
	Прямоугольник, ромб, квадрат.	4	
	Решение задач.	1	
	Контрольная работа №1	1	

3	Площадь	14	Объяснять, как производится измерение площадей многоугольников, какие многоугольники называются равновеликими и какие равносторонними; формулировать основные свойства площадей и выводить с их помощью формулы площадей прямоугольника, параллелограмма, треугольника, трапеции; формулировать и доказывать теорему об отношении площадей треугольников, имеющих по равному углу; формулировать и доказывать теорему Пифагора и обратную ей; выводить формулу Герона для площади треугольника; решать задачи на вычисление и доказательство, связанные с формулами площадей и теоремой Пифагора
	Площадь многоугольника.	2	
	Площадь параллелограмма, треугольника и трапеции.	6	
	Теорема Пифагора	3	
	Решение задач.	2	
	Контрольная работа №2	1	
4	Подобие треугольников.	19	Объяснять понятие пропорциональности отрезков; формулировать определения подобных треугольников и коэффициента подобия; формулировать и доказывать теоремы: об отношении площадей подобных треугольников, о признаках подобия треугольников, о средней линии треугольника, о пересечении медиан треугольника, о пропорциональных отрезках в прямоугольном треугольнике; объяснять, что такое метод подобия в задачах на построение, и приводить примеры применения этого метода; объяснять, как можно использовать свойства подобных треугольников в измерительных работах на местности; объяснять, как ввести понятие подобия для произвольных фигур; формулировать определение и иллюстрировать понятия синуса, косинуса и тангенса острого угла прямоугольного треугольника; выводить основное тригонометрическое тождество и значения синуса, косинуса и тангенса для углов 30° , 45° , 60° ; решать задачи, связанные с подобием треугольников, для вычисления значений тригонометрических функций использовать компьютерные программы.
	Определение подобных треугольников.	2	
	Признаки подобия треугольников.	5	
	Контрольная работа №3	1	
	Применение подобия к доказательству теорем и решению задач.	7	
	Соотношения между сторонами и углами прямоугольного треугольника.	3	
	Контрольная работа №4	1	
5	Окружность	17	Исследовать взаимное расположение прямой и окружности; формулировать определение касательной к окружности; формулировать и доказывать теоремы: о свойстве касательной, о признаке касательной, об отрезках касательных, проведённых из одной точки; формулировать понятия центрального угла и градусной меры дуги окружности; формулировать и доказывать теоремы: о вписанном угле, о произведении отрезков пересекающихся хорд; формулировать и доказывать теоремы, связанные с замечательными точками треугольника: о биссектрисе угла и, как следствие, о пересечении биссектрис треугольника; о серединном перпендикуляре к отрезку и, как следствие, о пересечении серединных перпендикуляров к сторонам треугольника; о пересечении высот треугольника; формулировать определения окружностей, вписанной в многоугольник и описанной
	Касательная к окружности.	3	
	Центральные и вписанные углы.	4	
	Четыре замечательные точки треугольника.	3	
	Вписанные и описанные окружности.	4	
	Решение задач.	2	
	Контрольная работа №5	1	

			около многоугольника; формулировать и доказывать теоремы: об окружности, вписанной в треугольник; об окружности, описанной около треугольника; о свойстве сторон описанного четырёхугольника; о свойстве углов вписанного четырехугольника; решать задачи на вычисление, доказательство и построение, связанные с окружностью, вписанными и описанными треугольниками и четырёхугольниками; исследовать свойства конфигураций, связанных с окружностью, с помощью компьютерных программ
6	Повторение. Решение задач	2	
	Повторение. Решение задач	2	
9 класс алгебра			
1	Повторение курса математики 8 класса	3	
2	Квадратичная функция.	22	Решать уравнения второй, третьей и четвертой степени с помощью разложения на множители в введение вспомогательных переменных, в частности решать биквадратные уравнения. Решать дробные рациональные уравнения, сводя их к целым уравнениям с последующей проверкой корней. Находить корень n -ой степени.
	Функции и их свойства.	5	
	Квадратный трёхчлен.	4	
	Контрольная работа № 1	1	
	Квадратичная функция и ее график	8	
	Степенная функция. Корень n -ой степени.	3	
	Контрольная работа №2	1	
3	Уравнения и неравенства с одной переменной	14	Решать уравнения третьей и четвертой степени с помощью разложения на множители в введение вспомогательных переменных, в частности решать биквадратные уравнения. Решать дробные рациональные уравнения, сводя их к целым уравнениям с последующей проверкой корней. Решать неравенства второй степени, используя графические представления. Использовать метод интервалов для решения несложных рациональных неравенств.
	Уравнение с одной переменной.	8	
	Решение неравенств с одной переменной.	5	
	Контрольная работа №3	1	
4	Уравнения и неравенства с двумя переменными	17	Строить графики уравнений с двумя переменными в простейших случаях, когда графиком является прямая, парабола, гипербола, окружность. Использовать их для графического решения систем уравнений с двумя переменными. Решать способом подстановки системы двух уравнений с двумя переменными, в которых одно уравнение первой степени, а другое – второй степени. Решить текстовые задачи, используя в качестве алгебраической модели систему уравнений второй степени с двумя переменными; решать составленную систему, интерпретировать результат.
	Уравнения и неравенства с двумя переменными	10	
	Неравенства с двумя переменными и их системы.	6	
	Контрольная работа №4	1	

5	Прогрессии.	15	Применять индексные обозначения для членов последовательностей. Приводить примеры задания последовательностей формулой n-го члена и рекуррентной формулой. Выводить формулу n-го члена арифметической прогрессии и геометрической прогрессии, суммы первых n членов арифметической и геометрической прогрессий, решать задачи с использованием этих формул. Доказывать характеристическое свойство арифметической и геометрической прогрессий. Решать задачи на сложные проценты, используя при необходимости калькулятор.
	Арифметическая прогрессия	7	
	Контрольная работа №5	1	
	Геометрическая прогрессия	6	
	Контрольная работа №6	1	
6	Элементы комбинаторики и теории вероятностей	13	Выполнять перебор всех возможных вариантов для пересчета объектов и комбинаций. Применять правило комбинаторного умножения. Распознавать задачи на вычисление числа перестановок, размещений, сочетаний и применять соответствующие формулы. Вычислять частоту случайного события. Оценивать вероятность случайного события с помощью частоты, установленной опытным путем. Находить вероятность случайного события на основе классического определения вероятности. Приводить примеры достоверных и невозможных событий.
	Элементы комбинаторики.	9	
	Начальные сведения из теории вероятностей	3	
	Контрольная работа №7	1	
7	Итоговое повторение.	18	
	Повторение	17	
	Итоговая контрольная работа	1	
9 класс геометрия			
1	Повторение курса математики 8 класса	2	Формулировать определения и иллюстрировать понятия вектора, его длины, коллинеарных и равных векторов; мотивировать введение понятий и действий, связанных с векторами, соответствующими примерами, относящимися К физическим векторным величинам; применять векторы и действия над ними при решении геометрических задач.
2	Векторы	8	
	Понятие вектора.	2	
	Сложение и вычитание векторов.	3	
	Умножение вектора на число. Применение векторов к решению задач.	3	
3	Метод координат	10	Объяснять и иллюстрировать понятия прямоугольной системы координат, координат точки и координат вектора; выводить и использовать при решении задач формулы координат середины отрезка, длины вектора, расстояния между двумя точками, уравнения окружности и прямой.
	Координаты вектора.	2	
	Простейшие задачи в координатах.	2	
	Уравнения окружности и прямой.	3	
	Решение задач.	2	
	Контрольная работа №1	1	
4	Соотношения между сторонами и углами треугольника. Скалярное произведение векторов	11	Формулировать и иллюстрировать определения синуса, косинуса, тангенса и котангенса углов от 0 до 180°; выводить основное тригонометрическое тождество и формулы приведения; формулировать и доказывать теоремы синусов и косинусов, применять их при решении треугольников; объяснять, как ис-
	Синус, косинус и тан-	3	

	генс угла.		пользуются тригонометрические формулы в измерительных работах на местности; формулировать определения угла между векторами и скалярного произведения векторов; выводить формулу скалярного произведения через координаты векторов; формулировать и обосновывать утверждение о свойствах скалярного произведения; использовать скалярное произведение векторов при решении задач.
	Соотношения между сторонами и углами треугольника	4	
	Скалярное произведение векторов.	2	
	Решение задач.	1	
	Контрольная работа №2	1	
5	Длина окружности и площадь круга.	12	Формулировать определение правильного многоугольника; формулировать и доказывать теоремы об окружностях, описанной около правильного многоугольника и вписанной в него; выводить и использовать формулы для вычисления площади правильного многоугольника, его стороны и радиуса вписанной окружности; решать задачи на построение правильных многоугольников; объяснять понятия длины окружности и площади круга; выводить формулы для вычисления длины окружности и длины дуги, площади круга и площади кругового сектора; применять эти формулы при решении задач.
	Правильные многоугольники.	4	
	Длина окружности и площадь круга.	4	
	Решение задач.	3	
	Контрольная работа №3	1	
6	Движение	8	Объяснять, что такое отображение плоскости на себя и в каком случае оно называется движением плоскости; объяснять, что такое осевая симметрия, центральная симметрия, параллельный перенос и поворот; обосновывать, что эти отображения плоскости на себя являются движениями; объяснять, какова связь между движениями и наложениями; иллюстрировать основные виды движений, в том числе с помощью компьютерных программ.
	Понятие движения.	3	
	Параллельный перенос и поворот.	3	
	Решение задач	1	
	Контрольная работа №4	1	
7	Начальные сведения стереометрии.	8	Объяснять, что такое многогранник, его грани, рёбра, вершины, диагонали, какой многогранник называется выпуклым, что такое n-угольная призма, её основания, боковые грани и боковые рёбра, какая призма называется прямой и какая наклонной, что такое высота призмы, какая призма называется параллелепипедом и какой параллелепипед называется прямоугольным; формулировать и обосновывать утверждения о свойстве диагоналей параллелепипеда и о квадрате диагонали прямоугольного параллелепипеда; объяснять, что такое объём многогранника; выводить (с помощью принципа Кавальери) формулу объёма прямоугольного параллелепипеда; объяснять, какой многогранник называется пирамидой, что такое основание, вершина, боковые грани, боковые рёбра и высота пирамиды, какая пирамида называется правильной, что такое апофема правильной пирамиды, приводить формулу объёма пирамиды; объяснять, какое тело называется цилиндром, что такое его ось, высота, основания, радиус, боковая поверхность, образующие, развёртка боковой поверхности, какими формулами выражаются объём и площадь боковой поверхности цилиндра; объяснять,
	Многогранники	4	
	Тела и поверхности вращения.	4	

			какое тело называется конусом, что такое его ось, высота, основание, боковая поверхность, образующие, развёртка боковой поверхности, какими формулами выражаются объём конуса и площадь боковой поверхности; объяснять, какая поверхность называется сферой и какое тело называется шаром, что такое радиус и диаметр сферы (шара), какими формулами выражаются объём шара и площадь сферы; изображать и распознавать на рисунках призму, параллелепипед, пирамиду, цилиндр, конус, шар.
8	Об аксиомах стереометрии	2	
	Об аксиомах стереометрии	2	
9	Итоговое повторение курса геометрии	7	
	Решение задач	7	

Литература

1. Математика. Сборник рабочих программ. 5—6 классы: учеб. пособие для общеобразовательных организаций / [сост. Т. А. Бурмистрова]. — 5-е изд. — М.: Просвещение, 2016;
2. Алгебра. Рабочие программы. Предметная линия учебников Ю. Н. Макарычева и других. 7 - 9 классы: учеб. пособие для общеобразовательных организаций / Н. Г. Миндюк, - 4-е изд. — М.: Просвещение, 2018;
3. Геометрия. Сборник примерных рабочих программ. 7—9 классы: учеб. пособие для общеобразовательных организаций / [сост. Т. А. Бурмистрова]. — 5-е изд. — М.: Просвещение, 2019.
4. Виленкин Н.Я. Математика. 5 класс. учеб. для общеобразоват. учреждений. / Н. Я. Виленкин. В. И. Жохов, А. С. Чесноков, С. И. Шварцбурд. - М.: Мнемозина, 2019.
5. Виленкин Н. Я. Математика. 6 класс: учеб. для общеобразоват. учреждений. / Н. Я. Виленкин. В. И. Жохов, А. С. Чесноков, С. И. Шварцбурд. - М.: Мнемозина, 2019.
6. Алгебра-7:учебник/автор: Ю.Н. Макарычев, Н.Г. Миндюк, К.Н. Нешков, С.Б. Суворова, Просвещение, 2019.
7. Алгебра-8:учебник/автор: Ю.Н. Макарычев, Н.Г. Миндюк, К.Н. Нешков, С.Б. Суворова, Просвещение, 2019.
8. Алгебра-9:учебник/автор: Ю.Н. Макарычев, Н.Г. Миндюк, К.Н. Нешков, С.Б. Суворова, Просвещение, 2019.
9. Геометрия, 7-9: Учеб. для общеобразоват. учреждений / Л. С. Атанасян, В. Ф. Бутузов, С. Б. Кадомцев и др. – М. : Просвещение, 2019.

Список образовательных платформ для осуществления дистанционного обучения:

1. <https://www.yaklass.ru>-«Якласс»—образовательный интернет-ресурс
2. <https://education.yandex.ru>-«Яндекс-учебник»
3. <https://resh.edu.ru>-«Российская электронная школа
4. <https://www.mos.ru/> - «Московская электронная школа»
5. <https://ege.sdamgia.ru/>

Личностные , метапредметные и пр ууд

Изучение математики в основной школе дает возможность обучающимся достичь следующих результатов развития:

В личностном направлении:

- умение ясно, точно, грамотно излагать свои мысли в устной и письменной речи, понимать смысл поставленной задачи, выстраивать аргументацию, приводить примеры и контрпримеры;
- критичность мышления, умение распознавать логически некорректные высказывания, отличать гипотезу от факта;
- представление о математической науке как сфере человеческой деятельности, об этапах ее развития, о ее значимости для развития цивилизации;
- креативность мышления, инициатива, находчивость, активность при решении математических задач;
- умение контролировать процесс и результат учебной математической деятельности;
- способность к эмоциональному восприятию математических объектов, задач, решений, рассуждений.

В метапредметном направлении:

- первоначальные представления об идеях и о методах математики как универсальном языке науки и техники, средстве моделирования явлений и процессов;
- умение видеть математическую задачу в контексте проблемной ситуации в других дисциплинах, в окружающей жизни;
- умение находить в различных источниках информацию, необходимую для решения математических проблем, представлять ее в понятной форме, принимать решение в условиях неполной и избыточной, точной и вероятностной информации;
- умение понимать и использовать математические средства наглядности (графики, диаграммы, таблицы, схемы и др.) для иллюстрации, интерпретации, аргументации;
- умение выдвигать гипотезы при решении учебных задач, понимать необходимость их проверки;
- умение применять индуктивные и дедуктивные способы рассуждений, видеть различные стратегии решения задач;
- понимание сущности алгоритмических предписаний и умение действовать в соответствии с предложенным алгоритмом;
- умение самостоятельно ставить цели, выбирать и создавать алгоритмы для решения учебных математических проблем;
- умение планировать и осуществлять деятельность, направленную на решение задач исследовательского характера.

В предметном направлении:

- овладение базовым понятийным аппаратом по основным разделам содержания, представление об основных изучаемых понятиях (число, геометрическая фигура, уравне-

ние, функция, вероятность) как важнейших математических моделях, позволяющих описывать и изучать реальные процессы и явления;

- умение работать с математическим текстом (анализировать, извлекать необходимую информацию), грамотно применять математическую терминологию и символику, использовать различные языки математики;

- умение проводить классификации, логические обоснования, доказательства математических утверждений;

- умение распознавать виды математических утверждений (аксиомы, определения, теоремы и др.), прямые и обратные теоремы;

- развитие представлений о числе и числовых системах от натуральных до действительных чисел, овладение навыками устных, письменных, инструментальных вычислений;

- овладение символьным языком алгебры, приемами выполнения тождественных преобразований рациональных выражений, решения уравнений, систем уравнений, неравенств и систем неравенств, умение использовать идею координат на плоскости для интерпретации уравнений, неравенств, систем, умение применять алгебраические преобразования, аппарат уравнений и неравенств для решения задач из различных разделов курса;

- овладение системой функциональных понятий, функциональным языком и символикой, умение на основе функционально-графических представлений описывать и анализировать реальные зависимости;

- овладение основными способами представления и анализа статистических данных; наличие представлений о статистических закономерностях в реальном мире и о различных способах их изучения, о вероятностных моделях;

- овладение геометрическим языком, умение использовать его для описания предметов окружающего мира, развитие пространственных представлений и изобразительных умений, приобретение навыков геометрических построений;

- усвоение систематических знаний о плоских фигурах и их свойствах, а также на наглядном уровне — о простейших пространственных телах, умение применять систематические знания о них для решения геометрических и практических задач;

- умения измерять длины отрезков, величины углов, использовать формулы для нахождения периметров, площадей и объемов геометрических фигур;

- умение применять изученные понятия, результаты, методы для решения задач практического характера и задач из смежных дисциплин с использованием при необходимости справочных материалов, калькулятора, компьютера.